

INTEL CORP. FUTURE (INTF) - EUX/C10

17.07.2024 18:45:50

Kurs
36,003 USDDifferenz  2,46% (0,86)

Stammdaten

Symbol	INTFC10
Börse	Eurex
Währung	USD
Wertpapierkategorie	Future
Basiswert	INTEL CORP.
Fälligkeit	04-2025
Kontraktgröße	100

Marktdaten

Geld (Volumen)	- USD (-)
Brief (Volumen)	- USD (-)
Eröffnung	36,003 USD
Hoch	36,003 USD
Tief	36,003 USD
Schluss Vortag	35,1398 USD
Basiswert	INTEL CORP.
Kurs Basiswerts (Datum)	34,66 (17.07.24)
Schlusskurs (Datum)	36,00 (17.07.24)
Open Interest	0

Performance und Risiko

	6M	1J	3J
Perf (%)	-27,38%	+1,65%	-
Perf (abs.)	-13,25	+0,57	-
Beta	-	-	-
Volatilität	40,06	37,15	-

Futures und Optionen

Zugehörige Futures	-
Zugehörige Optionen	-

5J









Die Wertentwicklung der Vergangenheit lässt keine verlässlichen Rückschlüsse auf die zukünftige Entwicklung eines Finanzinstruments zu.

Quelle: FactSet

Kursdaten

Ø Kurs 5 Tage Ø Volumen 5 Tage (Stk.)	35,405 USD (0)
Ø Kurs 30 Tage Ø Volumen 30 Tage (Stk.)	33,708 USD (0)
Ø Kurs 100 Tage Ø Volumen 100 Tage (Stk.)	39,403 USD (0)
Ø Kurs 250 Tage Ø Volumen 250 Tage	40,815 USD (0)
Hoch seit 1.1. Datum	51,631 USD (25.01.2024)
Tief seit 1.1. Datum	31,288 USD (02.05.2024)
52 Wochen Hoch Datum	52,515 USD (27.12.2023)
52 Wochen Tief Datum	31,288 USD (02.05.2024)

Aktuellstes Research

Basiswert	Branchen	Märkte		
Datum			Überschrift	Download
15.07.2024			Aktienempfehlungen Global	
12.07.2024			Global Equity Ratings	
21.06.2024			Global Equity Ratings	
21.06.2024			Aktienempfehlungen Global	
14.06.2024			Global Equity Ratings	