

## LILLY &amp; CO., ELI FUTURE (LLYF) - EUX/C13

13.09.2024 18:35:21

Kurs  
970,7904 USDDifferenz  0,88% (8,50)

## Stammdaten

Symbol	LLYFC13
Börse	Eurex
Währung	USD
Wertpapierkategorie	Future
Basiswert	ELI LILLY AND COMPANY
Fälligkeit	09-2025
Kontraktgröße	100

## Marktdaten

Geld (Volumen)	- USD (-)
Brief (Volumen)	- USD (-)
Eröffnung	970,7904 USD
Hoch	970,7904 USD
Tief	970,7904 USD
Schluss Vortag	962,2943 USD
Basiswert	ELI LILLY AND COMPANY
Kurs Basiswerts (Datum)	923,08 (13.09.24)
Schlusskurs (Datum)	970,79 (13.09.24)
Open Interest	0

## Performance und Risiko

	6M	1J	3J
Perf (%)	+22,36%	+53,80%	-
Perf (abs.)	+175,86	+336,62	-
Beta	-	-	-
Volatilität	46,45	39,18	-

## Futures und Optionen

Zugehörige Futures	-
Zugehörige Optionen	-

5J











Die Wertentwicklung der Vergangenheit lässt keine verlässlichen Rückschlüsse auf die zukünftige Entwicklung eines Finanzinstruments zu.

Quelle: FactSet

## Kursdaten

Ø Kurs 5 Tage   Ø Volumen 5 Tage (Stk.)	943,1337 USD (0)
Ø Kurs 30 Tage   Ø Volumen 30 Tage (Stk.)	946,0971 USD (0)
Ø Kurs 100 Tage   Ø Volumen 100 Tage (Stk.)	918,7496 USD (0)
Ø Kurs 250 Tage   Ø Volumen 250 Tage	755,4881 USD (0)
Hoch seit 1.1.   Datum	1.003,9672 USD (03.09.2024)
Tief seit 1.1.   Datum	612,3273 USD (02.01.2024)
52 Wochen Hoch   Datum	1.003,9672 USD (03.09.2024)
52 Wochen Tief   Datum	545,1163 USD (03.10.2023)

## Aktuellstes Research

Basiswert	Branchen	Märkte		
Datum			Überschrift	Download
11.09.2024			Global Equity Ratings	
11.09.2024			Aktienempfehlungen Global	
05.09.2024			Global Equity Ratings	
05.09.2024			Aktienempfehlungen Global	
12.08.2024			Global Equity Ratings	