

LILLY & CO., ELI FUTURE (LLYF) - EUX/C13

26.07.2024 18:35:32

Kurs
852,8772 USDDifferenz  -2,15% (-18,73)

Stammdaten

Symbol	LLYFC13
Börse	Eurex
Währung	USD
Wertpapierkategorie	Future
Basiswert	ELI LILLY AND COMPANY
Fälligkeit	08-2025
Kontraktgröße	100

Marktdaten

Geld (Volumen)	- USD (-)
Brief (Volumen)	- USD (-)
Eröffnung	852,8772 USD
Hoch	852,8772 USD
Tief	852,8772 USD
Schluss Vortag	871,6071 USD
Basiswert	ELI LILLY AND COMPANY
Kurs Basiswerts (Datum)	804,62 (26.07.24)
Schlusskurs (Datum)	852,88 (26.07.24)
Open Interest	0

Performance und Risiko

	6M	1J	3J
Perf (%)	+27,79%	+80,26%	-
Perf (abs.)	+185,49	+379,73	-
Beta	-	-	-
Volatilität	46,59	40,14	-

Futures und Optionen

Zugehörige Futures	-
Zugehörige Optionen	-

5J












Die Wertentwicklung der Vergangenheit lässt keine verlässlichen Rückschlüsse auf die zukünftige Entwicklung eines Finanzinstruments zu.

Quelle: FactSet

Kursdaten

Ø Kurs 5 Tage Ø Volumen 5 Tage (Stk.)	892,5796 USD (0)
Ø Kurs 30 Tage Ø Volumen 30 Tage (Stk.)	939,4808 USD (0)
Ø Kurs 100 Tage Ø Volumen 100 Tage (Stk.)	846,0957 USD (0)
Ø Kurs 250 Tage Ø Volumen 250 Tage	698,9576 USD (0)
Hoch seit 1.1. Datum	997,0681 USD (15.07.2024)
Tief seit 1.1. Datum	612,3273 USD (02.01.2024)
52 Wochen Hoch Datum	997,0681 USD (15.07.2024)
52 Wochen Tief Datum	472,3645 USD (04.08.2023)

Aktuellstes Research

Basiswert	Branchen	Märkte		
Datum			Überschrift	Download
24.07.2024			Global Equity Ratings	
24.07.2024			Aktienempfehlungen Global	
15.07.2024			Aktienempfehlungen Global	
12.07.2024			Global Equity Ratings	
21.06.2024			Global Equity Ratings	