


INFINEON TECHNOLOGIES AG FUTURE (IFXP) - EUX/C13

03.05.2024 18:32:57

Kurs
32,3155 EUR

Differenz  0,28% (0,09)

Stammdaten

Symbol IFXP13
 Börse Eurex
 Währung EUR
 Wertpapierkategorie Future
 Basiswert INFINEON TECHNOLOGIES AG
 Fälligkeit 05-2025
 Kontraktgröße 100

Marktdaten

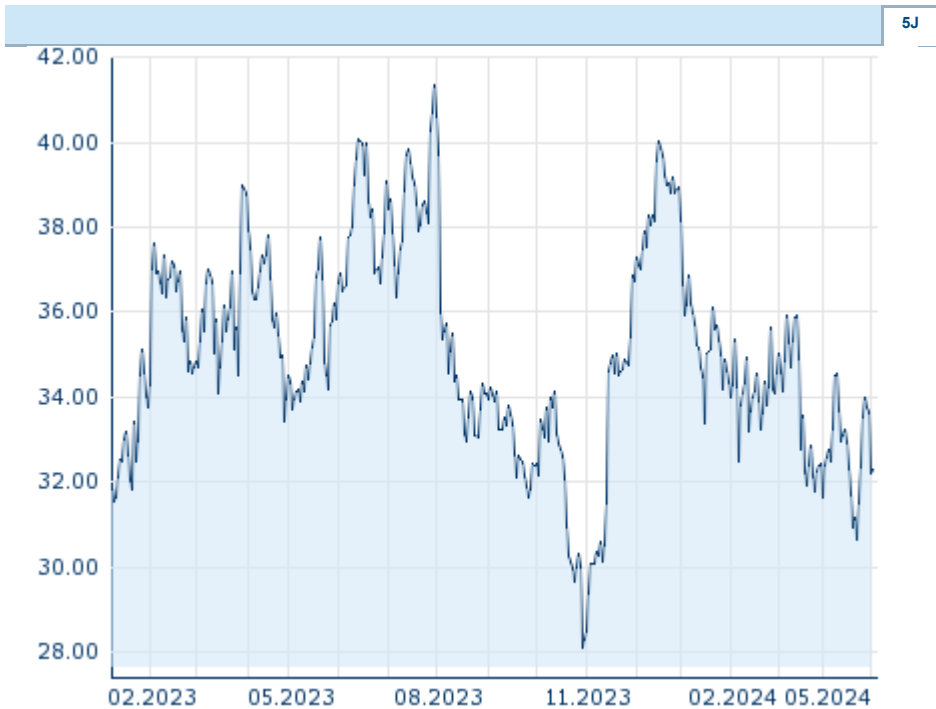
Geld (Volumen) - EUR (-)
 Brief (Volumen) - EUR (-)
 Eröffnung 32,3155 EUR
 Hoch 32,3155 EUR
 Tief 32,3155 EUR
 Schluss Vortag 32,2248 EUR
 Basiswert INFINEON TECHNOLOGIES AG
 Kurs Basiswerts (Datum) 31,435 (03.05.24)
 Schlusskurs (Datum) 32,32 (03.05.24)
 Open Interest 0

Performance und Risiko

	6M	1J	3J
Perf (%)	+7,45%	-5,94%	-
Perf (abs.)	+2,24	-2,04	-
Beta	-	-	-
Volatilität	37,66	35,81	-

Futures und Optionen

Zugehörige Futures -
 Zugehörige Optionen -












Die Wertentwicklung der Vergangenheit lässt keine verlässlichen Rückschlüsse auf die zukünftige Entwicklung eines Finanzinstruments zu.
 Quelle: FactSet

Kursdaten

Ø Kurs 5 Tage | Ø Volumen 5 Tage (Stk.) 33,1938 EUR (0)
 Ø Kurs 30 Tage | Ø Volumen 30 Tage (Stk.) 32,6344 EUR (0)
 Ø Kurs 100 Tage | Ø Volumen 100 Tage (Stk.) 34,7032 EUR (0)
 Ø Kurs 250 Tage | Ø Volumen 250 Tage 34,8901 EUR (0)
 Hoch seit 1.1. | Datum 38,1767 EUR (02.01.2024)
 Tief seit 1.1. | Datum 30,6588 EUR (23.04.2024)
 52 Wochen Hoch | Datum 41,3406 EUR (31.07.2023)
 52 Wochen Tief | Datum 28,1174 EUR (30.10.2023)

Aktuellstes Research

Basiswert	Branchen	Märkte		
Datum			Überschrift	Download
26.04.2024			Global Equity Ratings	
26.04.2024			Aktienempfehlungen Global	
03.04.2024			Global Equity Ratings	
03.04.2024			Aktienempfehlungen Global	
13.03.2024			Global Equity Ratings	