

KESKO OY FUTURE (KEKG) - EUX/C10

30.04.2024 18:39:31

Kurs
15,7806 EUR

Differenz  **-0,82% (-0,13)**

Stammdaten

Symbol	KEKGC10
Börse	Eurex
Währung	EUR
Wertpapierkategorie	Future
Basiswert	KESKO OYJ CLASS B
Fälligkeit	02-2025
Kontraktgröße	100

Marktdaten

Geld (Volumen)	- EUR (-)
Brief (Volumen)	- EUR (-)
Eröffnung	15,7806 EUR
Hoch	15,7806 EUR
Tief	15,7806 EUR
Schluss Vortag	15,9108 EUR
Basiswert	KESKO OYJ CLASS B
Kurs Basiswerts (Datum)	16,03 (30.04.24)
Schlusskurs (Datum)	15,78 (30.04.24)
Open Interest	0

Performance und Risiko

	6M	1J	3J
Perf (%)	+2,25%	-15,68%	-
Perf (abs.)	+0,35	-2,93	-
Beta	-	-	-
Volatilität	23,96	22,44	-

Futures und Optionen

Zugehörige Futures	-
Zugehörige Optionen	-

5J












Die Wertentwicklung der Vergangenheit lässt keine verlässlichen Rückschlüsse auf die zukünftige Entwicklung eines Finanzinstruments zu.
Quelle: FactSet

Kursdaten

Ø Kurs 5 Tage Ø Volumen 5 Tage (Stk.)	15,9576 EUR (0)
Ø Kurs 30 Tage Ø Volumen 30 Tage (Stk.)	16,6239 EUR (0)
Ø Kurs 100 Tage Ø Volumen 100 Tage (Stk.)	17,1513 EUR (0)
Ø Kurs 250 Tage Ø Volumen 250 Tage	17,1289 EUR (0)
Hoch seit 1.1. Datum	18,5991 EUR (30.01.2024)
Tief seit 1.1. Datum	15,6729 EUR (25.04.2024)
52 Wochen Hoch Datum	18,9941 EUR (14.06.2023)
52 Wochen Tief Datum	14,8294 EUR (25.10.2023)

Aktuellstes Research

Branchen		Märkte	
Datum		Überschrift	Download
26.04.2024		Global Equity Ratings	
26.04.2024		Aktienempfehlungen Global	
03.04.2024		Global Equity Ratings	
03.04.2024		Aktienempfehlungen Global	
13.03.2024		Global Equity Ratings	