

INTEL CORP. FUTURE (INTF) - EUX/C12

30.04.2024 18:39:28

Kurs
32,0273 USDDifferenz  -1,81% (-0,59)

Stammdaten

Symbol	INTFC12
Börse	Eurex
Währung	USD
Wertpapierkategorie	Future
Basiswert	INTEL CORP.
Fälligkeit	04-2025
Kontraktgröße	100

Marktdaten

Geld (Volumen)	- USD (-)
Brief (Volumen)	- USD (-)
Eröffnung	32,0273 USD
Hoch	32,0273 USD
Tief	32,0273 USD
Schluss Vortag	32,6192 USD
Basiswert	INTEL CORP.
Kurs Basiswerts (Datum)	30,515 (02.05.24)
Schlusskurs (Datum)	31,53 (02.05.24)
Open Interest	0

Performance und Risiko

	6M	1J	3J
Perf (%)	-19,27%	+1,62%	-
Perf (abs.)	-7,52	+0,50	-
Beta	-	-	-
Volatilität	38,29	38,24	-

Futures und Optionen

Zugehörige Futures	-
Zugehörige Optionen	-

5J












Die Wertentwicklung der Vergangenheit lässt keine verlässlichen Rückschlüsse auf die zukünftige Entwicklung eines Finanzinstruments zu.
Quelle: FactSet

Kursdaten

Ø Kurs 5 Tage Ø Volumen 5 Tage (Stk.)	33,0603 USD (0)
Ø Kurs 30 Tage Ø Volumen 30 Tage (Stk.)	39,2600 USD (0)
Ø Kurs 100 Tage Ø Volumen 100 Tage (Stk.)	44,6667 USD (0)
Ø Kurs 250 Tage Ø Volumen 250 Tage	39,8721 USD (0)
Hoch seit 1.1. Datum	52,0239 USD (25.01.2024)
Tief seit 1.1. Datum	31,5288 USD (02.05.2024)
52 Wochen Hoch Datum	52,7881 USD (27.12.2023)
52 Wochen Tief Datum	27,8681 USD (25.05.2023)

Aktuellstes Research

Basiswert	Branchen	Märkte		
Datum			Überschrift	Download
26.04.2024			Global Equity Ratings	
26.04.2024			Aktienempfehlungen Global	
03.04.2024			Global Equity Ratings	
03.04.2024			Aktienempfehlungen Global	
13.03.2024			Global Equity Ratings	