

INTEL CORP. FUTURE (INTF) - EUX/C12

18.04.2024 18:31:22

Kurs
36,8808 USDDifferenz  -0,50% (-0,18)

Stammdaten

Symbol	INTFC12
Börse	Eurex
Währung	USD
Wertpapierkategorie	Future
Basiswert	INTEL CORP.
Fälligkeit	03-2025
Kontraktgröße	100

Marktdaten

Geld (Volumen)	- USD (-)
Brief (Volumen)	- USD (-)
Eröffnung	36,8808 USD
Hoch	36,8808 USD
Tief	36,8808 USD
Schluss Vortag	37,0645 USD
Basiswert	INTEL CORP.
Kurs Basiswerts (Datum)	35,04 (18.04.24)
Schlusskurs (Datum)	36,88 (18.04.24)
Open Interest	0

Performance und Risiko

	6M	1J	3J
Perf (%)	-1,18%	+11,87%	-
Perf (abs.)	-0,44	+3,91	-
Beta	-	-	-
Volatilität	38,58	38,32	-

Futures und Optionen

Zugehörige Futures	-
Zugehörige Optionen	-

5J












Die Wertentwicklung der Vergangenheit lässt keine verlässlichen Rückschlüsse auf die zukünftige Entwicklung eines Finanzinstruments zu.

Quelle: FactSet

Kursdaten

Ø Kurs 5 Tage Ø Volumen 5 Tage (Stk.)	37,4413 USD (0)
Ø Kurs 30 Tage Ø Volumen 30 Tage (Stk.)	42,7661 USD (0)
Ø Kurs 100 Tage Ø Volumen 100 Tage (Stk.)	45,6555 USD (0)
Ø Kurs 250 Tage Ø Volumen 250 Tage	39,7743 USD (0)
Hoch seit 1.1. Datum	52,0239 USD (25.01.2024)
Tief seit 1.1. Datum	36,8808 USD (18.04.2024)
52 Wochen Hoch Datum	52,7881 USD (27.12.2023)
52 Wochen Tief Datum	27,8681 USD (25.05.2023)

Aktuellstes Research

Basiswert	Branchen	Märkte		
Datum			Überschrift	Download
03.04.2024			Global Equity Ratings	
03.04.2024			Aktienempfehlungen Global	
13.03.2024			Global Equity Ratings	
13.03.2024			Aktienempfehlungen Global	
22.02.2024			Aktienempfehlungen Global	