

SBM OFFSHORE N.V. FUTURE (IHCG) - EUX/C10

16.07.2024 18:50:34

Kurs
14,0347 EUR

Differenz  -0,08% (-0,01)

Stammdaten

Symbol	IHCGC10
Börse	Eurex
Währung	EUR
Wertpapierkategorie	Future
Basiswert	SBM OFFSHORE N.V.
Fälligkeit	04-2025
Kontraktgröße	100

Marktdaten

Geld (Volumen)	- EUR (-)
Brief (Volumen)	- EUR (-)
Eröffnung	14,0347 EUR
Hoch	14,0347 EUR
Tief	14,0347 EUR
Schluss Vortag	14,0464 EUR
Basiswert	SBM OFFSHORE N.V.
Kurs Basiswerts (Datum)	14,45 (17.07.24)
Schlusskurs (Datum)	14,03 (16.07.24)
Open Interest	0

Performance und Risiko

	6M	1J	3J
Perf (%)	+16,55%	+8,01%	-
Perf (abs.)	+1,99	+1,04	-
Beta	-	-	-
Volatilität	22,38	23,43	-

Futures und Optionen

Zugehörige Futures	-
Zugehörige Optionen	-

5J






Die Wertentwicklung der Vergangenheit lässt keine verlässlichen Rückschlüsse auf die zukünftige Entwicklung eines Finanzinstruments zu.
Quelle: FactSet

Kursdaten

Ø Kurs 5 Tage Ø Volumen 5 Tage (Stk.)	14,0371 EUR (0)
Ø Kurs 30 Tage Ø Volumen 30 Tage (Stk.)	14,1129 EUR (0)
Ø Kurs 100 Tage Ø Volumen 100 Tage (Stk.)	14,0587 EUR (0)
Ø Kurs 250 Tage Ø Volumen 250 Tage	12,6233 EUR (0)
Hoch seit 1.1. Datum	14,9830 EUR (19.04.2024)
Tief seit 1.1. Datum	11,2345 EUR (05.02.2024)
52 Wochen Hoch Datum	14,9830 EUR (19.04.2024)
52 Wochen Tief Datum	10,9660 EUR (26.10.2023)

Aktuellstes Research

Branchen		Märkte		
Datum		Überschrift		Download
15.07.2024		Aktienempfehlungen Global		
12.07.2024		Equity Weekly		
12.07.2024		Global Equity Ratings		
09.07.2024		Aktienempfehlungen Österreich		
24.06.2024		Aktienempfehlungen Österreich		