

KONE OYJ FUTURE (KC4L) - EUX/C10

30.04.2024 18:39:30

Kurs
47,215 EURDifferenz  -1,04% (-0,50)

Stammdaten

Symbol	KC4LC10
Börse	Eurex
Währung	EUR
Wertpapierkategorie	Future
Basiswert	KONE OYJ
Fälligkeit	02-2025
Kontraktgröße	100

Marktdaten

Geld (Volumen)	- EUR (-)
Brief (Volumen)	- EUR (-)
Eröffnung	47,215 EUR
Hoch	47,215 EUR
Tief	47,215 EUR
Schluss Vortag	47,7136 EUR
Basiswert	KONE OYJ
Kurs Basiswerts (Datum)	45,80 (30.04.24)
Schlusskurs (Datum)	47,22 (30.04.24)
Open Interest	0

Performance und Risiko

	6M	1J	3J
Perf (%)	+18,26%	-11,36%	-
Perf (abs.)	+7,29	-6,05	-
Beta	-	-	-
Volatilität	22,40	22,70	-

Futures und Optionen

Zugehörige Futures	-
Zugehörige Optionen	-

5J












Die Wertentwicklung der Vergangenheit lässt keine verlässlichen Rückschlüsse auf die zukünftige Entwicklung eines Finanzinstruments zu.

Quelle: FactSet

Kursdaten

Ø Kurs 5 Tage Ø Volumen 5 Tage (Stk.)	46,632 EUR (0)
Ø Kurs 30 Tage Ø Volumen 30 Tage (Stk.)	44,991 EUR (0)
Ø Kurs 100 Tage Ø Volumen 100 Tage (Stk.)	44,639 EUR (0)
Ø Kurs 250 Tage Ø Volumen 250 Tage	44,385 EUR (0)
Hoch seit 1.1. Datum	47,714 EUR (29.04.2024)
Tief seit 1.1. Datum	42,306 EUR (17.01.2024)
52 Wochen Hoch Datum	54,393 EUR (08.05.2023)
52 Wochen Tief Datum	38,046 EUR (24.10.2023)

Aktuellstes Research

Basiswert	Branchen	Märkte		
Datum			Überschrift	Download
27.10.2023			Global Equity Ratings	
27.10.2023			Aktienempfehlungen Global	
29.09.2023			Global Equity Ratings	
29.09.2023			Aktienempfehlungen Global	
08.09.2023			Global Equity Ratings	