

KESKO OY FUTURE (KEKG) - EUX/C11

16.08.2024 19:01:34

Kurs
17,8301 EUR

Differenz  **-0,27% (-0,05)**

Stammdaten

Symbol	KEKGC11
Börse	Eurex
Währung	EUR
Wertpapierkategorie	Future
Basiswert	KESKO OYJ CLASS B
Fälligkeit	07-2025
Kontraktgröße	100

Marktdaten

Geld (Volumen)	- EUR (-)
Brief (Volumen)	- EUR (-)
Eröffnung	17,8301 EUR
Hoch	17,8301 EUR
Tief	17,8301 EUR
Schluss Vortag	17,8778 EUR
Basiswert	KESKO OYJ CLASS B
Kurs Basiswerts (Datum)	18,00 (16.08.24)
Schlusskurs (Datum)	17,61 (16.08.24)
Open Interest	0

Performance und Risiko

	6M	1J	3J
Perf (%)	+0,61%	+3,61%	-
Perf (abs.)	+0,11	+0,62	-
Beta	-	-	-
Volatilität	24,17	24,37	-

Futures und Optionen

Zugehörige Futures	-
Zugehörige Optionen	-

5J












Die Wertentwicklung der Vergangenheit lässt keine verlässlichen Rückschlüsse auf die zukünftige Entwicklung eines Finanzinstruments zu.
Quelle: FactSet

Kursdaten

Ø Kurs 5 Tage Ø Volumen 5 Tage (Stk.)	17,4829 EUR (0)
Ø Kurs 30 Tage Ø Volumen 30 Tage (Stk.)	16,6352 EUR (0)
Ø Kurs 100 Tage Ø Volumen 100 Tage (Stk.)	16,5693 EUR (0)
Ø Kurs 250 Tage Ø Volumen 250 Tage	16,8197 EUR (0)
Hoch seit 1.1. Datum	18,6476 EUR (30.01.2024)
Tief seit 1.1. Datum	15,7113 EUR (25.04.2024)
52 Wochen Hoch Datum	18,6476 EUR (30.01.2024)
52 Wochen Tief Datum	14,6224 EUR (25.10.2023)

Aktuellstes Research

Branchen		Märkte	
Datum	Überschrift	Download	
12.08.2024	 Global Equity Ratings		
12.08.2024	 Aktienempfehlungen Global		
24.07.2024	 Global Equity Ratings		
24.07.2024	 Aktienempfehlungen Global		
15.07.2024	 Aktienempfehlungen Global	