

KESKO OY FUTURE (KEKG) - EUX/C11

13.09.2024 18:35:18

Kurs
17,4607 EUR

Differenz  **-2,23% (-0,40)**

Stammdaten

| | |
|---------------------|-------------------|
| Symbol | KEKGC11 |
| Börse | Eurex |
| Währung | EUR |
| Wertpapierkategorie | Future |
| Basiswert | KESKO OYJ CLASS B |
| Fälligkeit | 07-2025 |
| Kontraktgröße | 100 |

Marktdaten

| | |
|-------------------------|-------------------|
| Geld (Volumen) | - EUR (-) |
| Brief (Volumen) | - EUR (-) |
| Eröffnung | 17,4607 EUR |
| Hoch | 17,4607 EUR |
| Tief | 17,4607 EUR |
| Schluss Vortag | 17,8584 EUR |
| Basiswert | KESKO OYJ CLASS B |
| Kurs Basiswerts (Datum) | 17,90 (13.09.24) |
| Schlusskurs (Datum) | 17,46 (13.09.24) |
| Open Interest | 0 |

Performance und Risiko

| | 6M | 1J | 3J |
|-------------|--------|--------|----|
| Perf (%) | +4,02% | +1,36% | - |
| Perf (abs.) | +0,68 | +0,23 | - |
| Beta | - | - | - |
| Volatilität | 23,58 | 24,19 | - |

Futures und Optionen

| | |
|---------------------|---|
| Zugehörige Futures | - |
| Zugehörige Optionen | - |

5J













Die Wertentwicklung der Vergangenheit lässt keine verlässlichen Rückschlüsse auf die zukünftige Entwicklung eines Finanzinstruments zu.
Quelle: FactSet

Kursdaten

| | |
|---|--------------------------|
| Ø Kurs 5 Tage Ø Volumen 5 Tage (Stk.) | 17,8835 EUR (0) |
| Ø Kurs 30 Tage Ø Volumen 30 Tage (Stk.) | 17,5937 EUR (0) |
| Ø Kurs 100 Tage Ø Volumen 100 Tage (Stk.) | 16,9732 EUR (0) |
| Ø Kurs 250 Tage Ø Volumen 250 Tage | 16,8502 EUR (0) |
| Hoch seit 1.1. Datum | 18,6476 EUR (30.01.2024) |
| Tief seit 1.1. Datum | 15,7113 EUR (25.04.2024) |
| 52 Wochen Hoch Datum | 18,6476 EUR (30.01.2024) |
| 52 Wochen Tief Datum | 14,6224 EUR (25.10.2023) |

Aktuellstes Research

| Branchen | | Märkte | |
|------------|---|---|--|
| Datum | Überschrift | Download | |
| 11.09.2024 |  Global Equity Ratings |  | |
| 11.09.2024 |  Aktienempfehlungen Global |  | |
| 05.09.2024 |  Global Equity Ratings |  | |
| 05.09.2024 |  Aktienempfehlungen Global |  | |
| 12.08.2024 |  Global Equity Ratings |  | |