

KESKO OY FUTURE (KEKG) - EUX/C11

19.07.2024 19:03:59

Kurs
16,3671 EUR

Differenz  **-1,13% (-0,19)**

Stammdaten

Symbol	KEKGC11
Börse	Eurex
Währung	EUR
Wertpapierkategorie	Future
Basiswert	KESKO OYJ CLASS B
Fälligkeit	06-2025
Kontraktgröße	100

Marktdaten

Geld (Volumen)	- EUR (-)
Brief (Volumen)	- EUR (-)
Eröffnung	16,3671 EUR
Hoch	16,3671 EUR
Tief	16,3671 EUR
Schluss Vortag	16,5545 EUR
Basiswert	KESKO OYJ CLASS B
Kurs Basiswerts (Datum)	16,535 (19.07.24)
Schlusskurs (Datum)	16,42 (19.07.24)
Open Interest	0

Performance und Risiko

	6M	1J	3J
Perf (%)	-1,40%	-5,17%	-
Perf (abs.)	-0,23	-0,89	-
Beta	-	-	-
Volatilität	28,19	23,30	-

Futures und Optionen

Zugehörige Futures	-
Zugehörige Optionen	-

5J












Die Wertentwicklung der Vergangenheit lässt keine verlässlichen Rückschlüsse auf die zukünftige Entwicklung eines Finanzinstruments zu.
Quelle: FactSet

Kursdaten

Ø Kurs 5 Tage Ø Volumen 5 Tage (Stk.)	16,3253 EUR (0)
Ø Kurs 30 Tage Ø Volumen 30 Tage (Stk.)	16,3135 EUR (0)
Ø Kurs 100 Tage Ø Volumen 100 Tage (Stk.)	16,6175 EUR (0)
Ø Kurs 250 Tage Ø Volumen 250 Tage	16,8877 EUR (0)
Hoch seit 1.1. Datum	18,6476 EUR (30.01.2024)
Tief seit 1.1. Datum	15,7113 EUR (25.04.2024)
52 Wochen Hoch Datum	18,6476 EUR (30.01.2024)
52 Wochen Tief Datum	14,6224 EUR (25.10.2023)

Aktuellstes Research

Branchen		Märkte	
Datum		Überschrift	Download
15.07.2024		Aktienempfehlungen Global	
12.07.2024		Global Equity Ratings	
21.06.2024		Equity Weekly	
21.06.2024		Global Equity Ratings	
21.06.2024		Aktienempfehlungen Global	