

KESKO OY FUTURE (KEKG) - EUX/C11

30.04.2024 18:39:31

Kurs
15,8196 EUR

Differenz  -0,81% (-0,13)

Stammdaten

Symbol	KEKGC11
Börse	Eurex
Währung	EUR
Wertpapierkategorie	Future
Basiswert	KESKO OYJ CLASS B
Fälligkeit	03-2025
Kontraktgröße	100

Marktdaten

Geld (Volumen)	- EUR (-)
Brief (Volumen)	- EUR (-)
Eröffnung	15,8196 EUR
Hoch	15,8196 EUR
Tief	15,8196 EUR
Schluss Vortag	15,9495 EUR
Basiswert	KESKO OYJ CLASS B
Kurs Basiswerts (Datum)	16,03 (30.04.24)
Schlusskurs (Datum)	15,82 (30.04.24)
Open Interest	0

Performance und Risiko

	6M	1J	3J
Perf (%)	+3,89%	-15,71%	-
Perf (abs.)	+0,59	-2,95	-
Beta	-	-	-
Volatilität	25,32	23,12	-

Futures und Optionen

Zugehörige Futures	-
Zugehörige Optionen	-

5J












Die Wertentwicklung der Vergangenheit lässt keine verlässlichen Rückschlüsse auf die zukünftige Entwicklung eines Finanzinstruments zu.
Quelle: FactSet

Kursdaten

Ø Kurs 5 Tage Ø Volumen 5 Tage (Stk.)	15,9966 EUR (0)
Ø Kurs 30 Tage Ø Volumen 30 Tage (Stk.)	16,6711 EUR (0)
Ø Kurs 100 Tage Ø Volumen 100 Tage (Stk.)	17,1291 EUR (0)
Ø Kurs 250 Tage Ø Volumen 250 Tage	17,0913 EUR (0)
Hoch seit 1.1. Datum	18,6476 EUR (30.01.2024)
Tief seit 1.1. Datum	15,7113 EUR (25.04.2024)
52 Wochen Hoch Datum	18,9698 EUR (08.05.2023)
52 Wochen Tief Datum	14,6224 EUR (25.10.2023)

Aktuellstes Research

Branchen		Märkte	
Datum	Überschrift	Download	
26.04.2024	 Global Equity Ratings		
26.04.2024	 Aktienempfehlungen Global		
03.04.2024	 Global Equity Ratings		
03.04.2024	 Aktienempfehlungen Global		
13.03.2024	 Global Equity Ratings	