

KESKO OY FUTURE (KEKG) - EUX/C1

16.08.2024 18:59:53

Kurs
18,00 EUR

Differenz  -0,26% (-0,05)

Stammdaten

Symbol	KEKGC1
Börse	Eurex
Währung	EUR
Wertpapierkategorie	Future
Basiswert	KESKO OYJ CLASS B
Fälligkeit	09-2024
Kontraktgröße	100

Marktdaten

Geld (Volumen)	- EUR (-)
Brief (Volumen)	- EUR (-)
Eröffnung	18,00 EUR
Hoch	18,00 EUR
Tief	18,00 EUR
Schluss Vortag	18,0469 EUR
Basiswert	KESKO OYJ CLASS B
Kurs Basiswerts (Datum)	18,00 (16.08.24)
Schlusskurs (Datum)	18,07 (16.08.24)
Open Interest	0

Performance und Risiko

	6M	1J	3J
Perf (%)	+0,39%	+3,58%	-
Perf (abs.)	+0,07	+0,62	-
Beta	-	-	-
Volatilität	23,95	22,71	-

Futures und Optionen

Zugehörige Futures	-
Zugehörige Optionen	-

5J












Die Wertentwicklung der Vergangenheit lässt keine verlässlichen Rückschlüsse auf die zukünftige Entwicklung eines Finanzinstruments zu.
Quelle: FactSet

Kursdaten

Ø Kurs 5 Tage Ø Volumen 5 Tage (Stk.)	17,66 EUR (0)
Ø Kurs 30 Tage Ø Volumen 30 Tage (Stk.)	16,81 EUR (867)
Ø Kurs 100 Tage Ø Volumen 100 Tage (Stk.)	16,78 EUR (260)
Ø Kurs 250 Tage Ø Volumen 250 Tage	17,10 EUR (692)
Hoch seit 1.1. Datum	18,85 EUR (30.01.2024)
Tief seit 1.1. Datum	15,95 EUR (25.04.2024)
52 Wochen Hoch Datum	18,85 EUR (30.01.2024)
52 Wochen Tief Datum	15,18 EUR (25.10.2023)

Aktuellstes Research

Branchen		Märkte	
Datum		Überschrift	Download
12.08.2024		Global Equity Ratings	
12.08.2024		Aktienempfehlungen Global	
24.07.2024		Global Equity Ratings	
24.07.2024		Aktienempfehlungen Global	
15.07.2024		Aktienempfehlungen Global	