

KESKO OY FUTURE (KEKG) - EUX/C1

16.07.2024 18:50:39

Kurs
16,3504 EUR

Differenz  **-0,65% (-0,11)**

Stammdaten

Symbol	KEKGC1
Börse	Eurex
Währung	EUR
Wertpapierkategorie	Future
Basiswert	KESKO OYJ CLASS B
Fälligkeit	07-2024
Kontraktgröße	100

Marktdaten

Geld (Volumen)	- EUR (-)
Brief (Volumen)	- EUR (-)
Eröffnung	16,3504 EUR
Hoch	16,3504 EUR
Tief	16,3504 EUR
Schluss Vortag	16,4573 EUR
Basiswert	KESKO OYJ CLASS B
Kurs Basiswerts (Datum)	16,26 (17.07.24)
Schlusskurs (Datum)	16,35 (16.07.24)
Open Interest	12.500

Performance und Risiko

	6M	1J	3J
Perf (%)	-6,63%	-6,79%	-
Perf (abs.)	-1,16	-1,19	-
Beta	-	-	-
Volatilität	25,78	21,80	-

Futures und Optionen

Zugehörige Futures	-
Zugehörige Optionen	-

5J












Die Wertentwicklung der Vergangenheit lässt keine verlässlichen Rückschlüsse auf die zukünftige Entwicklung eines Finanzinstruments zu.
Quelle: FactSet

Kursdaten

Ø Kurs 5 Tage Ø Volumen 5 Tage (Stk.)	16,5486 EUR (0)
Ø Kurs 30 Tage Ø Volumen 30 Tage (Stk.)	16,5548 EUR (0)
Ø Kurs 100 Tage Ø Volumen 100 Tage (Stk.)	16,9327 EUR (0)
Ø Kurs 250 Tage Ø Volumen 250 Tage	17,1863 EUR (588)
Hoch seit 1.1. Datum	18,8496 EUR (30.01.2024)
Tief seit 1.1. Datum	15,9529 EUR (25.04.2024)
52 Wochen Hoch Datum	18,8496 EUR (30.01.2024)
52 Wochen Tief Datum	15,1780 EUR (25.10.2023)

Aktuellstes Research

Branchen		Märkte	
Datum		Überschrift	Download
15.07.2024		Aktienempfehlungen Global	
12.07.2024		Global Equity Ratings	
21.06.2024		Equity Weekly	
21.06.2024		Global Equity Ratings	
21.06.2024		Aktienempfehlungen Global	