

KESKO OY FUTURE (KEKG) - EUX/C1

06.05.2024 18:29:51

Kurs
16,1493 EUR

Differenz  **-0,03% (-0,01)**

Stammdaten

Symbol	KEKGC1
Börse	Eurex
Währung	EUR
Wertpapierkategorie	Future
Basiswert	KESKO OYJ CLASS B
Fälligkeit	06-2024
Kontraktgröße	100

Marktdaten

Geld (Volumen)	- EUR (-)
Brief (Volumen)	- EUR (-)
Eröffnung	16,1493 EUR
Hoch	16,1493 EUR
Tief	16,1493 EUR
Schluss Vortag	16,1546 EUR
Basiswert	KESKO OYJ CLASS B
Kurs Basiswerts (Datum)	17,055 (17.05.24)
Schlusskurs (Datum)	17,09 (16.05.24)
Open Interest	0

Performance und Risiko

	6M	1J	3J
Perf (%)	+1,86%	-15,20%	-
Perf (abs.)	+0,29	-2,88	-
Beta	-	-	-
Volatilität	23,01	21,50	-

Futures und Optionen

Zugehörige Futures	-
Zugehörige Optionen	-

5J












Die Wertentwicklung der Vergangenheit lässt keine verlässlichen Rückschlüsse auf die zukünftige Entwicklung eines Finanzinstruments zu.
Quelle: FactSet

Kursdaten

Ø Kurs 5 Tage Ø Volumen 5 Tage (Stk.)	16,2303 EUR (0)
Ø Kurs 30 Tage Ø Volumen 30 Tage (Stk.)	16,8783 EUR (0)
Ø Kurs 100 Tage Ø Volumen 100 Tage (Stk.)	17,4101 EUR (460)
Ø Kurs 250 Tage Ø Volumen 250 Tage	17,3664 EUR (645)
Hoch seit 1.1. Datum	18,8496 EUR (30.01.2024)
Tief seit 1.1. Datum	15,9529 EUR (25.04.2024)
52 Wochen Hoch Datum	19,1935 EUR (14.06.2023)
52 Wochen Tief Datum	15,1780 EUR (25.10.2023)

Aktuellstes Research

Branchen		Märkte	
Datum		Überschrift	Download
26.04.2024		Global Equity Ratings	
26.04.2024		Aktienempfehlungen Global	
03.04.2024		Global Equity Ratings	
03.04.2024		Aktienempfehlungen Global	
13.03.2024		Global Equity Ratings	