

# KESKO OY FUTURE (KEKG) - EUX/C1

30.04.2024 18:39:31

**Kurs**  
**16,0591** EUR

**Differenz**  **-0,79% (-0,13)**

## Stammdaten

Symbol	KEKGC1
Börse	Eurex
Währung	EUR
Wertpapierkategorie	Future
Basiswert	KESKO OYJ CLASS B
Fälligkeit	05-2024
Kontraktgröße	100

## Marktdaten

Geld (Volumen)	- EUR (-)
Brief (Volumen)	- EUR (-)
Eröffnung	16,0591 EUR
Hoch	16,0591 EUR
Tief	16,0591 EUR
Schluss Vortag	16,1863 EUR
Basiswert	KESKO OYJ CLASS B
Kurs Basiswerts (Datum)	16,03 (30.04.24)
Schlusskurs (Datum)	16,06 (30.04.24)
Open Interest	0

## Performance und Risiko

	6M	1J	3J
Perf (%)	+1,86%	-15,20%	-
Perf (abs.)	+0,29	-2,88	-
Beta	-	-	-
Volatilität	23,01	21,50	-

## Futures und Optionen

Zugehörige Futures	-
Zugehörige Optionen	-

5J












Die Wertentwicklung der Vergangenheit lässt keine verlässlichen Rückschlüsse auf die zukünftige Entwicklung eines Finanzinstruments zu.  
Quelle: FactSet

## Kursdaten

Ø Kurs 5 Tage   Ø Volumen 5 Tage (Stk.)	16,2303 EUR (0)
Ø Kurs 30 Tage   Ø Volumen 30 Tage (Stk.)	16,8783 EUR (0)
Ø Kurs 100 Tage   Ø Volumen 100 Tage (Stk.)	17,4101 EUR (460)
Ø Kurs 250 Tage   Ø Volumen 250 Tage	17,3664 EUR (645)
Hoch seit 1.1.   Datum	18,8496 EUR (30.01.2024)
Tief seit 1.1.   Datum	15,9529 EUR (25.04.2024)
52 Wochen Hoch   Datum	19,1935 EUR (14.06.2023)
52 Wochen Tief   Datum	15,1780 EUR (25.10.2023)

## Aktuellstes Research

Branchen		Märkte	
Datum	Überschrift	Download	
26.04.2024	 Global Equity Ratings		
26.04.2024	 Aktienempfehlungen Global		
03.04.2024	 Global Equity Ratings		
03.04.2024	 Aktienempfehlungen Global		
13.03.2024	 Global Equity Ratings	