

SBM OFFSHORE N.V. FUTURE (IHCG) - EUX/C13

15.08.2024 18:48:10

Kurs
16,5272 EUR

Differenz  -1,12% (-0,19)

Stammdaten

Symbol	IHCGC13
Börse	Eurex
Währung	EUR
Wertpapierkategorie	Future
Basiswert	SBM OFFSHORE N.V.
Fälligkeit	12-2025
Kontraktgröße	100

Marktdaten

Geld (Volumen)	- EUR (-)
Brief (Volumen)	- EUR (-)
Eröffnung	16,5272 EUR
Hoch	16,5272 EUR
Tief	16,5272 EUR
Schluss Vortag	16,7147 EUR
Basiswert	SBM OFFSHORE N.V.
Kurs Basiswerts (Datum)	16,60 (16.08.24)
Schlusskurs (Datum)	16,69 (15.08.24)
Open Interest	0

Performance und Risiko

	6M	1J	3J
Perf (%)	+39,49%	+27,46%	-
Perf (abs.)	+4,68	+3,56	-
Beta	-	-	-
Volatilität	38,87	31,49	-

Futures und Optionen

Zugehörige Futures	-
Zugehörige Optionen	-

5J






Die Wertentwicklung der Vergangenheit lässt keine verlässlichen Rückschlüsse auf die zukünftige Entwicklung eines Finanzinstruments zu.
Quelle: FactSet

Kursdaten

Ø Kurs 5 Tage Ø Volumen 5 Tage (Stk.)	16,3734 EUR (0)
Ø Kurs 30 Tage Ø Volumen 30 Tage (Stk.)	14,8370 EUR (0)
Ø Kurs 100 Tage Ø Volumen 100 Tage (Stk.)	14,3622 EUR (0)
Ø Kurs 250 Tage Ø Volumen 250 Tage	12,7635 EUR (0)
Hoch seit 1.1. Datum	16,7147 EUR (14.08.2024)
Tief seit 1.1. Datum	11,3191 EUR (05.02.2024)
52 Wochen Hoch Datum	16,7147 EUR (14.08.2024)
52 Wochen Tief Datum	11,0646 EUR (26.10.2023)

Aktuellstes Research

Branchen		Märkte	
Datum		Überschrift	Download
13.08.2024		Aktienempfehlungen Österreich	
12.08.2024		Global Equity Ratings	
12.08.2024		Aktienempfehlungen Global	
09.08.2024		Equity Weekly	
02.08.2024		Equity Weekly	