

INTEL CORP. FUTURE (INTF) - EUX/C13

22.04.2024 18:36:29

Kurs
36,3033 USDDifferenz  0,87% (0,31)

Stammdaten

Symbol	INTFC13
Börse	Eurex
Währung	USD
Wertpapierkategorie	Future
Basiswert	INTEL CORP.
Fälligkeit	05-2025
Kontraktgröße	100

Marktdaten

Geld (Volumen)	- USD (-)
Brief (Volumen)	- USD (-)
Eröffnung	36,3033 USD
Hoch	36,3033 USD
Tief	36,3033 USD
Schluss Vortag	35,9892 USD
Basiswert	INTEL CORP.
Kurs Basiswerts (Datum)	34,41 (22.04.24)
Schlusskurs (Datum)	35,52 (22.04.24)
Open Interest	0

Performance und Risiko

	6M	1J	3J
Perf (%)	-1,52%	+15,42%	-
Perf (abs.)	-0,56	+4,85	-
Beta	-	-	-
Volatilität	40,01	39,53	-

Futures und Optionen

Zugehörige Futures	-
Zugehörige Optionen	-

5J












Die Wertentwicklung der Vergangenheit lässt keine verlässlichen Rückschlüsse auf die zukünftige Entwicklung eines Finanzinstruments zu.

Quelle: FactSet

Kursdaten

Ø Kurs 5 Tage Ø Volumen 5 Tage (Stk.)	36,8619 USD (0)
Ø Kurs 30 Tage Ø Volumen 30 Tage (Stk.)	42,1884 USD (0)
Ø Kurs 100 Tage Ø Volumen 100 Tage (Stk.)	45,6473 USD (0)
Ø Kurs 250 Tage Ø Volumen 250 Tage	39,9583 USD (0)
Hoch seit 1.1. Datum	52,1104 USD (25.01.2024)
Tief seit 1.1. Datum	35,9892 USD (19.04.2024)
52 Wochen Hoch Datum	52,9225 USD (27.12.2023)
52 Wochen Tief Datum	27,9920 USD (25.05.2023)

Aktuellstes Research

Basiswert	Branchen	Märkte		
Datum			Überschrift	Download
03.04.2024			Global Equity Ratings	
03.04.2024			Aktienempfehlungen Global	
13.03.2024			Global Equity Ratings	
13.03.2024			Aktienempfehlungen Global	
22.02.2024			Aktienempfehlungen Global	