

L'OREAL FUTURE (LORF) - EUX/C11

14.08.2024 18:36:48

Kurs
385,9326 EURDifferenz  1,00% (3,83)

Stammdaten

Symbol	LORFC11
Börse	Eurex
Währung	EUR
Wertpapierkategorie	Future
Basiswert	L'OREAL S.A.
Fälligkeit	06-2025
Kontraktgröße	100

Marktdaten

Geld (Volumen)	- EUR (-)
Brief (Volumen)	- EUR (-)
Eröffnung	385,9326 EUR
Hoch	385,9326 EUR
Tief	385,9326 EUR
Schluss Vortag	382,1011 EUR
Basiswert	L'OREAL S.A.
Kurs Basiswerts (Datum)	381,65 (15.08.24)
Schlusskurs (Datum)	385,93 (14.08.24)
Open Interest	0

Performance und Risiko

	6M	1J	3J
Perf (%)	-12,17%	-9,01%	-
Perf (abs.)	-53,48	-38,20	-
Beta	-	-	-
Volatilität	23,74	22,11	-

Futures und Optionen

Zugehörige Futures	-
Zugehörige Optionen	-

5J












Die Wertentwicklung der Vergangenheit lässt keine verlässlichen Rückschlüsse auf die zukünftige Entwicklung eines Finanzinstruments zu.

Quelle: FactSet

Kursdaten

Ø Kurs 5 Tage Ø Volumen 5 Tage (Stk.)	386,0168 EUR (0)
Ø Kurs 30 Tage Ø Volumen 30 Tage (Stk.)	400,7666 EUR (0)
Ø Kurs 100 Tage Ø Volumen 100 Tage (Stk.)	424,2923 EUR (0)
Ø Kurs 250 Tage Ø Volumen 250 Tage	429,8659 EUR (0)
Hoch seit 1.1. Datum	464,3661 EUR (05.02.2024)
Tief seit 1.1. Datum	381,9763 EUR (12.08.2024)
52 Wochen Hoch Datum	464,3661 EUR (05.02.2024)
52 Wochen Tief Datum	381,9763 EUR (12.08.2024)

Aktuellstes Research

Basiswert	Branchen	Märkte		
Datum			Überschrift	Download
12.08.2024			Global Equity Ratings	
12.08.2024			Aktienempfehlungen Global	
24.07.2024			Global Equity Ratings	
24.07.2024			Aktienempfehlungen Global	
15.07.2024			Aktienempfehlungen Global	