

## L'OREAL FUTURE (LORF) - EUX/C11

15.07.2024 18:41:25

Kurs  
**413,6952** EURDifferenz  -1,58% (-6,63)

## Stammdaten

|                     |              |
|---------------------|--------------|
| Symbol              | LORFC11      |
| Börse               | Eurex        |
| Währung             | EUR          |
| Wertpapierkategorie | Future       |
| Basiswert           | L'OREAL S.A. |
| Fälligkeit          | 05-2025      |
| Kontraktgröße       | 100          |

## Marktdaten

|                         |                   |
|-------------------------|-------------------|
| Geld (Volumen)          | - EUR (-)         |
| Brief (Volumen)         | - EUR (-)         |
| Eröffnung               | 413,6952 EUR      |
| Hoch                    | 413,6952 EUR      |
| Tief                    | 413,6952 EUR      |
| Schluss Vortag          | 420,3249 EUR      |
| Basiswert               | L'OREAL S.A.      |
| Kurs Basiswerts (Datum) | 400,40 (16.07.24) |
| Schlusskurs (Datum)     | 413,70 (15.07.24) |
| Open Interest           | 0                 |

## Performance und Risiko

|             | 6M     | 1J     | 3J |
|-------------|--------|--------|----|
| Perf (%)    | -4,15% | -3,77% | -  |
| Perf (abs.) | -17,92 | -16,20 | -  |
| Beta        | -      | -      | -  |
| Volatilität | 26,30  | 21,93  | -  |

## Futures und Optionen

|                     |   |
|---------------------|---|
| Zugehörige Futures  | - |
| Zugehörige Optionen | - |

5J













Die Wertentwicklung der Vergangenheit lässt keine verlässlichen Rückschlüsse auf die zukünftige Entwicklung eines Finanzinstruments zu.

Quelle: FactSet

## Kursdaten

|   |                           |
|---|---------------------------|
| Ø Kurs 5 Tage   Ø Volumen 5 Tage (Stk.)     | - EUR (-)                 |
| Ø Kurs 30 Tage   Ø Volumen 30 Tage (Stk.)   | 444,8619 EUR (0)          |
| Ø Kurs 100 Tage   Ø Volumen 100 Tage (Stk.) | 445,3290 EUR (0)          |
| Ø Kurs 250 Tage   Ø Volumen 250 Tage        | 431,8959 EUR (0)          |
| Hoch seit 1.1.   Datum                      | 464,3661 EUR (05.02.2024) |
| Tief seit 1.1.   Datum                      | 413,6952 EUR (15.07.2024) |
| 52 Wochen Hoch   Datum                      | 464,3661 EUR (05.02.2024) |
| 52 Wochen Tief   Datum                      | 387,4540 EUR (20.10.2023) |

## Aktuellstes Research

| Basiswert  | Branchen  | Märkte |                           |   |
|------------|---|--------|---------------------------|---|
| Datum      |   |        | Überschrift               | Download  |
| 15.07.2024 |  |        | Aktienempfehlungen Global |  |
| 12.07.2024 |  |        | Global Equity Ratings     |  |
| 21.06.2024 |  |        | Global Equity Ratings     |  |
| 21.06.2024 |  |        | Aktienempfehlungen Global |  |
| 14.06.2024 |  |        | Global Equity Ratings     |  |