

# L'OREAL FUTURE (LORF) - EUX/C11

21.06.2024 19:17:24

**Kurs**  
454,8288 EUR

**Differenz**  -0,46% (-2,11)

### Stammdaten

Symbol	LORFC11
Börse	Eurex
Währung	EUR
Wertpapierkategorie	Future
Basiswert	L'OREAL S.A.
Fälligkeit	05-2025
Kontraktgröße	100

### Marktdaten

Geld (Volumen)	- EUR (-)
Brief (Volumen)	- EUR (-)
Eröffnung	454,8288 EUR
Hoch	454,8288 EUR
Tief	454,8288 EUR
Schluss Vortag	456,9376 EUR
Basiswert	L'OREAL S.A.
Kurs Basiswerts (Datum)	440,65 (21.06.24)
Schlusskurs (Datum)	450,22 (21.06.24)
Open Interest	0

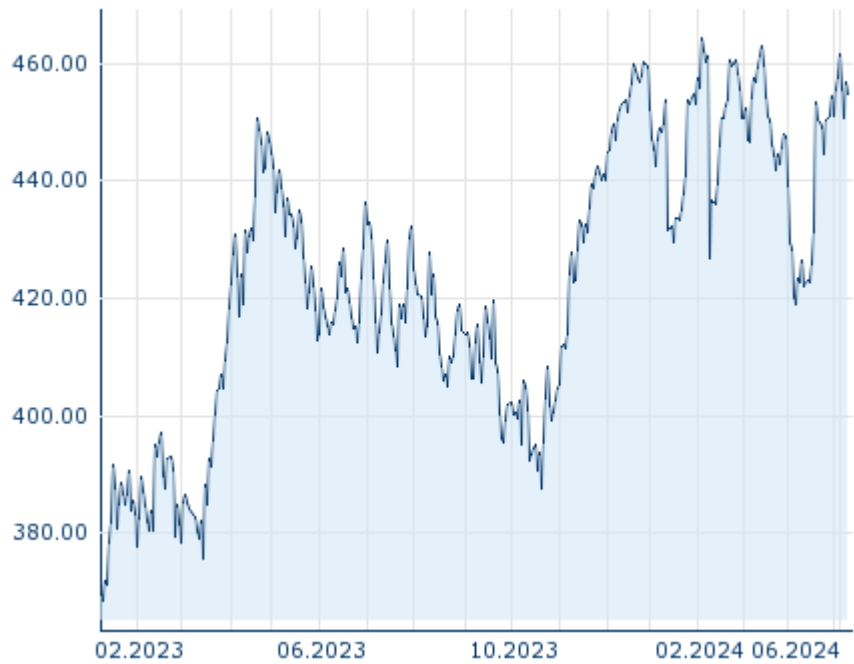
### Performance und Risiko

	6M	1J	3J
Perf (%)	-0,62%	+9,13%	-
Perf (abs.)	-2,83	+38,04	-
Beta	-	-	-
Volatilität	22,67	20,24	-

### Futures und Optionen

Zugehörige Futures	-
Zugehörige Optionen	-

5J












Die Wertentwicklung der Vergangenheit lässt keine verlässlichen Rückschlüsse auf die zukünftige Entwicklung eines Finanzinstruments zu.  
Quelle: FactSet

### Kursdaten

Ø Kurs 5 Tage   Ø Volumen 5 Tage (Stk.)	456,0027 EUR (0)
Ø Kurs 30 Tage   Ø Volumen 30 Tage (Stk.)	- EUR (-)
Ø Kurs 100 Tage   Ø Volumen 100 Tage (Stk.)	447,2958 EUR (0)
Ø Kurs 250 Tage   Ø Volumen 250 Tage	431,3000 EUR (0)
Hoch seit 1.1.   Datum	464,3661 EUR (05.02.2024)
Tief seit 1.1.   Datum	418,8927 EUR (08.04.2024)
52 Wochen Hoch   Datum	464,3661 EUR (05.02.2024)
52 Wochen Tief   Datum	387,4540 EUR (20.10.2023)

### Aktuellstes Research

Basiswert	Branchen	Märkte		
Datum			Überschrift	Download
21.06.2024			Global Equity Ratings	
21.06.2024			Aktienempfehlungen Global	
14.06.2024			Global Equity Ratings	
14.06.2024			Aktienempfehlungen Global	
29.05.2024			Global Equity Ratings	