

L'OREAL FUTURE (LORF) - EUX/C11

06.05.2024 18:29:53

Kurs
457,4012 EURDifferenz  0,43% (1,97)

Stammdaten

Symbol	LORFC11
Börse	Eurex
Währung	EUR
Wertpapierkategorie	Future
Basiswert	L'OREAL S.A.
Fälligkeit	04-2025
Kontraktgröße	100

Marktdaten

Geld (Volumen)	- EUR (-)
Brief (Volumen)	- EUR (-)
Eröffnung	457,4012 EUR
Hoch	457,4012 EUR
Tief	457,4012 EUR
Schluss Vortag	455,4327 EUR
Basiswert	L'OREAL S.A.
Kurs Basiswerts (Datum)	447,60 (17.05.24)
Schlusskurs (Datum)	462,79 (17.05.24)
Open Interest	0

Performance und Risiko

	6M	1J	3J
Perf (%)	+11,14%	+4,44%	-
Perf (abs.)	+45,86	+19,44	-
Beta	-	-	-
Volatilität	20,69	19,84	-

Futures und Optionen

Zugehörige Futures	-
Zugehörige Optionen	-

5J












Die Wertentwicklung der Vergangenheit lässt keine verlässlichen Rückschlüsse auf die zukünftige Entwicklung eines Finanzinstruments zu.

Quelle: FactSet

Kursdaten

Ø Kurs 5 Tage Ø Volumen 5 Tage (Stk.)	453,9041 EUR (0)
Ø Kurs 30 Tage Ø Volumen 30 Tage (Stk.)	439,0835 EUR (0)
Ø Kurs 100 Tage Ø Volumen 100 Tage (Stk.)	447,1605 EUR (0)
Ø Kurs 250 Tage Ø Volumen 250 Tage	429,5208 EUR (0)
Hoch seit 1.1. Datum	464,3661 EUR (05.02.2024)
Tief seit 1.1. Datum	418,8927 EUR (08.04.2024)
52 Wochen Hoch Datum	464,3661 EUR (05.02.2024)
52 Wochen Tief Datum	387,4540 EUR (20.10.2023)

Aktuellstes Research

Basiswert	Branchen	Märkte		
Datum			Überschrift	Download
26.04.2024			Global Equity Ratings	
26.04.2024			Aktienempfehlungen Global	
03.04.2024			Global Equity Ratings	
03.04.2024			Aktienempfehlungen Global	
13.03.2024			Global Equity Ratings	