

L'OREAL FUTURE (LORF) - EUX/C11

03.05.2024 18:33:03

Kurs
455,4327 EURDifferenz  0,93% (4,22)

Stammdaten

| | |
|---------------------|--------------|
| Symbol | LORFC11 |
| Börse | Eurex |
| Währung | EUR |
| Wertpapierkategorie | Future |
| Basiswert | L'OREAL S.A. |
| Fälligkeit | 03-2025 |
| Kontraktgröße | 100 |

Marktdaten

| | |
|-------------------------|-------------------|
| Geld (Volumen) | - EUR (-) |
| Brief (Volumen) | - EUR (-) |
| Eröffnung | 455,4327 EUR |
| Hoch | 455,4327 EUR |
| Tief | 455,4327 EUR |
| Schluss Vortag | 451,2155 EUR |
| Basiswert | L'OREAL S.A. |
| Kurs Basiswerts (Datum) | 440,90 (03.05.24) |
| Schlusskurs (Datum) | 455,43 (03.05.24) |
| Open Interest | 0 |

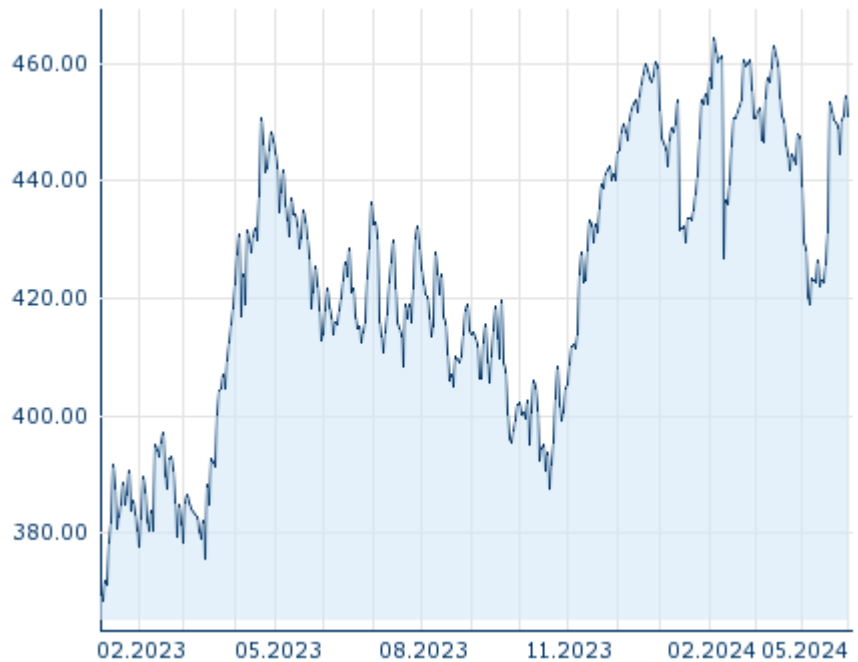
Performance und Risiko

| | 6M | 1J | 3J |
|-------------|--------|--------|----|
| Perf (%) | +9,55% | +1,45% | - |
| Perf (abs.) | +39,32 | +6,43 | - |
| Beta | - | - | - |
| Volatilität | 20,66 | 19,89 | - |

Futures und Optionen

| | |
|---------------------|---|
| Zugehörige Futures | - |
| Zugehörige Optionen | - |

5J













Die Wertentwicklung der Vergangenheit lässt keine verlässlichen Rückschlüsse auf die zukünftige Entwicklung eines Finanzinstruments zu.
Quelle: FactSet

Kursdaten

| | |
|---|---------------------------|
| Ø Kurs 5 Tage Ø Volumen 5 Tage (Stk.) | 450,3814 EUR (0) |
| Ø Kurs 30 Tage Ø Volumen 30 Tage (Stk.) | 438,5509 EUR (0) |
| Ø Kurs 100 Tage Ø Volumen 100 Tage (Stk.) | 447,0065 EUR (0) |
| Ø Kurs 250 Tage Ø Volumen 250 Tage | 429,3556 EUR (0) |
| Hoch seit 1.1. Datum | 464,3661 EUR (05.02.2024) |
| Tief seit 1.1. Datum | 418,8927 EUR (08.04.2024) |
| 52 Wochen Hoch Datum | 464,3661 EUR (05.02.2024) |
| 52 Wochen Tief Datum | 387,4540 EUR (20.10.2023) |

Aktuellstes Research

| Basiswert | Branchen | Märkte | | |
|------------|---|--------|---------------------------|---|
| Datum | | | Überschrift | Download |
| 26.04.2024 |  | | Global Equity Ratings |  |
| 26.04.2024 |  | | Aktienempfehlungen Global |  |
| 03.04.2024 |  | | Global Equity Ratings |  |
| 03.04.2024 |  | | Aktienempfehlungen Global |  |
| 13.03.2024 |  | | Global Equity Ratings |  |