

KONE OYJ FUTURE (KC4L) - EUX/C11

06.05.2024 18:29:50

Kurs
47,433 EURDifferenz  1,75% (0,82)

Stammdaten

Symbol	KC4LC11
Börse	Eurex
Währung	EUR
Wertpapierkategorie	Future
Basiswert	KONE OYJ
Fälligkeit	04-2025
Kontraktgröße	100

Marktdaten

Geld (Volumen)	- EUR (-)
Brief (Volumen)	- EUR (-)
Eröffnung	47,433 EUR
Hoch	47,433 EUR
Tief	47,433 EUR
Schluss Vortag	46,6178 EUR
Basiswert	KONE OYJ
Kurs Basiswerts (Datum)	47,62 (29.05.24)
Schlusskurs (Datum)	47,62 (29.05.24)
Open Interest	0

Performance und Risiko

	6M	1J	3J
Perf (%)	+14,08%	-10,71%	-
Perf (abs.)	+5,85	-5,69	-
Beta	-	-	-
Volatilität	22,46	22,80	-

Futures und Optionen

Zugehörige Futures	-
Zugehörige Optionen	-

5J












Die Wertentwicklung der Vergangenheit lässt keine verlässlichen Rückschlüsse auf die zukünftige Entwicklung eines Finanzinstruments zu.

Quelle: FactSet

Kursdaten

Ø Kurs 5 Tage Ø Volumen 5 Tage (Stk.)	46,338 EUR (0)
Ø Kurs 30 Tage Ø Volumen 30 Tage (Stk.)	44,944 EUR (0)
Ø Kurs 100 Tage Ø Volumen 100 Tage (Stk.)	44,819 EUR (14)
Ø Kurs 250 Tage Ø Volumen 250 Tage	44,362 EUR (6)
Hoch seit 1.1. Datum	47,433 EUR (06.05.2024)
Tief seit 1.1. Datum	42,404 EUR (17.01.2024)
52 Wochen Hoch Datum	53,141 EUR (08.05.2023)
52 Wochen Tief Datum	38,181 EUR (20.10.2023)

Aktuellstes Research

Basiswert	Branchen	Märkte		
Datum			Überschrift	Download
27.10.2023			Global Equity Ratings	
27.10.2023			Aktienempfehlungen Global	
29.09.2023			Global Equity Ratings	
29.09.2023			Aktienempfehlungen Global	
08.09.2023			Global Equity Ratings	