

KONE OYJ FUTURE (KC4L) - EUX/C11

30.04.2024 18:39:30

Kurs
45,7724 EUR

Differenz  -1,08% (-0,50)

Stammdaten

Symbol	KC4LC11
Börse	Eurex
Währung	EUR
Wertpapierkategorie	Future
Basiswert	KONE OYJ
Fälligkeit	03-2025
Kontraktgröße	100

Marktdaten

Geld (Volumen)	- EUR (-)
Brief (Volumen)	- EUR (-)
Eröffnung	45,7724 EUR
Hoch	45,7724 EUR
Tief	45,7724 EUR
Schluss Vortag	46,2701 EUR
Basiswert	KONE OYJ
Kurs Basiswerts (Datum)	45,80 (30.04.24)
Schlusskurs (Datum)	45,77 (30.04.24)
Open Interest	0

Performance und Risiko

	6M	1J	3J
Perf (%)	+14,25%	-12,00%	-
Perf (abs.)	+5,71	-6,24	-
Beta	-	-	-
Volatilität	22,74	22,64	-

Futures und Optionen

Zugehörige Futures	-
Zugehörige Optionen	-

5J












Die Wertentwicklung der Vergangenheit lässt keine verlässlichen Rückschlüsse auf die zukünftige Entwicklung eines Finanzinstruments zu.
Quelle: FactSet

Kursdaten

Ø Kurs 5 Tage Ø Volumen 5 Tage (Stk.)	45,1864 EUR (0)
Ø Kurs 30 Tage Ø Volumen 30 Tage (Stk.)	44,7549 EUR (0)
Ø Kurs 100 Tage Ø Volumen 100 Tage (Stk.)	44,6436 EUR (14)
Ø Kurs 250 Tage Ø Volumen 250 Tage	44,4271 EUR (6)
Hoch seit 1.1. Datum	47,0613 EUR (21.02.2024)
Tief seit 1.1. Datum	42,4035 EUR (17.01.2024)
52 Wochen Hoch Datum	53,1410 EUR (08.05.2023)
52 Wochen Tief Datum	38,1814 EUR (20.10.2023)

Aktuellstes Research

Basiswert	Branchen	Märkte		
Datum			Überschrift	Download
27.10.2023			Global Equity Ratings	
27.10.2023			Aktienempfehlungen Global	
29.09.2023			Global Equity Ratings	
29.09.2023			Aktienempfehlungen Global	
08.09.2023			Global Equity Ratings	