

KGHM POLSKA MIEDZ S.A. FUTURE (KGHF) - EUX/C11

23.07.2024 18:36:58

Kurs
31,2265 EUR

Differenz  -2,42% (-0,78)

Stammdaten

Symbol	KGHFC11
Börse	Eurex
Währung	EUR
Wertpapierkategorie	Future
Basiswert	KGHM POLSKA MIEDZ SA
Fälligkeit	06-2025
Kontraktgröße	100

Marktdaten

Geld (Volumen)	- EUR (-)
Brief (Volumen)	- EUR (-)
Eröffnung	31,2265 EUR
Hoch	31,2265 EUR
Tief	31,2265 EUR
Schluss Vortag	32,0022 EUR
Basiswert	KGHM POLSKA MIEDZ SA
Kurs Basiswerts (Datum)	30,16 (24.07.24)
Schlusskurs (Datum)	31,23 (23.07.24)
Open Interest	0

Performance und Risiko

	6M	1J	3J
Perf (%)	+25,97%	+19,79%	-
Perf (abs.)	+6,44	+5,16	-
Beta	-	-	-
Volatilität	45,08	38,97	-

Futures und Optionen

Zugehörige Futures	-
Zugehörige Optionen	-

5J












Die Wertentwicklung der Vergangenheit lässt keine verlässlichen Rückschlüsse auf die zukünftige Entwicklung eines Finanzinstruments zu.
Quelle: FactSet

Kursdaten

Ø Kurs 5 Tage Ø Volumen 5 Tage (Stk.)	33,0906 EUR (0)
Ø Kurs 30 Tage Ø Volumen 30 Tage (Stk.)	34,0824 EUR (0)
Ø Kurs 100 Tage Ø Volumen 100 Tage (Stk.)	30,5684 EUR (0)
Ø Kurs 250 Tage Ø Volumen 250 Tage	27,0699 EUR (0)
Hoch seit 1.1. Datum	37,8736 EUR (12.07.2024)
Tief seit 1.1. Datum	24,1110 EUR (17.01.2024)
52 Wochen Hoch Datum	37,8736 EUR (12.07.2024)
52 Wochen Tief Datum	22,9528 EUR (05.10.2023)

Aktuellstes Research

Branchen		Märkte	
Datum	Überschrift	Download	
24.07.2024	 Global Equity Ratings		
24.07.2024	 Aktienempfehlungen Global		
15.07.2024	 Aktienempfehlungen Global		
12.07.2024	 Equity Weekly		
12.07.2024	 Global Equity Ratings	