

JPMORGAN CHASE & CO. FUTURE (JPMF) - EUX/C10

12.07.2024 19:02:41

Kurs
211,8403 USD

Differenz  **-0,31% (-0,66)**

Stammdaten

Symbol	JPMFC10
Börse	Eurex
Währung	USD
Wertpapierkategorie	Future
Basiswert	JPMORGAN CHASE & CO
Fälligkeit	04-2025
Kontraktgröße	100

Marktdaten

Geld (Volumen)	- USD (-)
Brief (Volumen)	- USD (-)
Eröffnung	211,8403 USD
Hoch	211,8403 USD
Tief	211,8403 USD
Schluss Vortag	212,5004 USD
Basiswert	JPMORGAN CHASE & CO
Kurs Basiswerts (Datum)	204,945 (12.07.24)
Schlusskurs (Datum)	211,84 (12.07.24)
Open Interest	0

Performance und Risiko

	6M	1J	3J
Perf (%)	+21,93%	+38,79%	-
Perf (abs.)	+38,10	+59,21	-
Beta	-	-	-
Volatilität	21,96	19,09	-

Futures und Optionen

Zugehörige Futures	-
Zugehörige Optionen	-

5J












Die Wertentwicklung der Vergangenheit lässt keine verlässlichen Rückschlüsse auf die zukünftige Entwicklung eines Finanzinstruments zu.
Quelle: FactSet

Kursdaten

Ø Kurs 5 Tage Ø Volumen 5 Tage (Stk.)	- USD (-)
Ø Kurs 30 Tage Ø Volumen 30 Tage (Stk.)	202,4176 USD (0)
Ø Kurs 100 Tage Ø Volumen 100 Tage (Stk.)	195,9349 USD (0)
Ø Kurs 250 Tage Ø Volumen 250 Tage	169,5805 USD (0)
Hoch seit 1.1. Datum	211,8403 USD (12.07.2024)
Tief seit 1.1. Datum	168,8955 USD (18.01.2024)
52 Wochen Hoch Datum	211,8403 USD (12.07.2024)
52 Wochen Tief Datum	140,0669 USD (30.10.2023)

Aktuellstes Research

Basiswert	Branchen	Märkte		
Datum			Überschrift	Download
12.07.2024			Global Equity Ratings	
12.07.2024			Aktienempfehlungen Global	
21.06.2024			Global Equity Ratings	
21.06.2024			Aktienempfehlungen Global	
14.06.2024			Global Equity Ratings	