

KESKO OY FUTURE (KEKG) - EUX/C12

16.08.2024 19:01:34

Kurs
17,6085 EUR

Differenz  **-0,27% (-0,05)**

Stammdaten

Symbol	KEKGC12
Börse	Eurex
Währung	EUR
Wertpapierkategorie	Future
Basiswert	KESKO OYJ CLASS B
Fälligkeit	08-2025
Kontraktgröße	100

Marktdaten

Geld (Volumen)	- EUR (-)
Brief (Volumen)	- EUR (-)
Eröffnung	17,6085 EUR
Hoch	17,6085 EUR
Tief	17,6085 EUR
Schluss Vortag	17,6563 EUR
Basiswert	KESKO OYJ CLASS B
Kurs Basiswerts (Datum)	18,00 (16.08.24)
Schlusskurs (Datum)	17,64 (16.08.24)
Open Interest	0

Performance und Risiko

	6M	1J	3J
Perf (%)	+0,55%	+3,57%	-
Perf (abs.)	+0,10	+0,61	-
Beta	-	-	-
Volatilität	23,83	23,63	-

Futures und Optionen

Zugehörige Futures	-
Zugehörige Optionen	-

5J












Die Wertentwicklung der Vergangenheit lässt keine verlässlichen Rückschlüsse auf die zukünftige Entwicklung eines Finanzinstruments zu.
Quelle: FactSet

Kursdaten

Ø Kurs 5 Tage Ø Volumen 5 Tage (Stk.)	17,2604 EUR (0)
Ø Kurs 30 Tage Ø Volumen 30 Tage (Stk.)	16,5045 EUR (0)
Ø Kurs 100 Tage Ø Volumen 100 Tage (Stk.)	16,4525 EUR (0)
Ø Kurs 250 Tage Ø Volumen 250 Tage	16,7403 EUR (0)
Hoch seit 1.1. Datum	18,4337 EUR (30.01.2024)
Tief seit 1.1. Datum	15,4972 EUR (25.04.2024)
52 Wochen Hoch Datum	18,4337 EUR (30.01.2024)
52 Wochen Tief Datum	14,6635 EUR (25.10.2023)

Aktuellstes Research

Branchen		Märkte	
Datum		Überschrift	Download
12.08.2024		Global Equity Ratings	
12.08.2024		Aktienempfehlungen Global	
24.07.2024		Global Equity Ratings	
24.07.2024		Aktienempfehlungen Global	
15.07.2024		Aktienempfehlungen Global	