

KESKO OY FUTURE (KEKG) - EUX/C12

16.07.2024 18:50:39

Kurs
16,2323 EUR

Differenz  **-0,68% (-0,11)**

Stammdaten

| | |
|---------------------|-------------------|
| Symbol | KEKGC12 |
| Börse | Eurex |
| Währung | EUR |
| Wertpapierkategorie | Future |
| Basiswert | KESKO OYJ CLASS B |
| Fälligkeit | 06-2025 |
| Kontraktgröße | 100 |

Marktdaten

| | |
|-------------------------|-------------------|
| Geld (Volumen) | - EUR (-) |
| Brief (Volumen) | - EUR (-) |
| Eröffnung | 16,2323 EUR |
| Hoch | 16,2323 EUR |
| Tief | 16,2323 EUR |
| Schluss Vortag | 16,3427 EUR |
| Basiswert | KESKO OYJ CLASS B |
| Kurs Basiswerts (Datum) | 16,25 (17.07.24) |
| Schlusskurs (Datum) | 16,23 (16.07.24) |
| Open Interest | 0 |

Performance und Risiko

| | 6M | 1J | 3J |
|-------------|--------|--------|----|
| Perf (%) | -4,71% | -6,90% | - |
| Perf (abs.) | -0,80 | -1,20 | - |
| Beta | - | - | - |
| Volatilität | 26,18 | 22,81 | - |

Futures und Optionen

| | |
|---------------------|---|
| Zugehörige Futures | - |
| Zugehörige Optionen | - |

5J













Die Wertentwicklung der Vergangenheit lässt keine verlässlichen Rückschlüsse auf die zukünftige Entwicklung eines Finanzinstruments zu.
Quelle: FactSet

Kursdaten

| | |
|---|--------------------------|
| Ø Kurs 5 Tage Ø Volumen 5 Tage (Stk.) | 16,4367 EUR (0) |
| Ø Kurs 30 Tage Ø Volumen 30 Tage (Stk.) | 16,3476 EUR (0) |
| Ø Kurs 100 Tage Ø Volumen 100 Tage (Stk.) | 16,6269 EUR (0) |
| Ø Kurs 250 Tage Ø Volumen 250 Tage | 16,8321 EUR (0) |
| Hoch seit 1.1. Datum | 18,4337 EUR (30.01.2024) |
| Tief seit 1.1. Datum | 15,4972 EUR (25.04.2024) |
| 52 Wochen Hoch Datum | 18,4337 EUR (30.01.2024) |
| 52 Wochen Tief Datum | 14,6635 EUR (25.10.2023) |

Aktuellstes Research

| Branchen | | Märkte | |
|------------|---|---------------------------|---|
| Datum | | Überschrift | Download |
| 15.07.2024 |  | Aktienempfehlungen Global |  |
| 12.07.2024 |  | Global Equity Ratings |  |
| 21.06.2024 |  | Equity Weekly |  |
| 21.06.2024 |  | Global Equity Ratings |  |
| 21.06.2024 |  | Aktienempfehlungen Global |  |