

KESKO OY FUTURE (KEKG) - EUX/C12

06.05.2024 18:29:51

Kurs
15,6937 EUR

Differenz  -0,05% (-0,01)

Stammdaten

Symbol	KEKGC12
Börse	Eurex
Währung	EUR
Wertpapierkategorie	Future
Basiswert	KESKO OYJ CLASS B
Fälligkeit	05-2025
Kontraktgröße	100

Marktdaten

Geld (Volumen)	- EUR (-)
Brief (Volumen)	- EUR (-)
Eröffnung	15,6937 EUR
Hoch	15,6937 EUR
Tief	15,6937 EUR
Schluss Vortag	15,7013 EUR
Basiswert	KESKO OYJ CLASS B
Kurs Basiswerts (Datum)	16,34 (12.06.24)
Schlusskurs (Datum)	15,83 (11.06.24)
Open Interest	0

Performance und Risiko

	6M	1J	3J
Perf (%)	-2,36%	-16,02%	-
Perf (abs.)	-0,38	-2,99	-
Beta	-	-	-
Volatilität	24,11	22,53	-

Futures und Optionen

Zugehörige Futures	-
Zugehörige Optionen	-

5J












Die Wertentwicklung der Vergangenheit lässt keine verlässlichen Rückschlüsse auf die zukünftige Entwicklung eines Finanzinstruments zu.
Quelle: FactSet

Kursdaten

Ø Kurs 5 Tage Ø Volumen 5 Tage (Stk.)	15,6658 EUR (0)
Ø Kurs 30 Tage Ø Volumen 30 Tage (Stk.)	16,5146 EUR (0)
Ø Kurs 100 Tage Ø Volumen 100 Tage (Stk.)	17,0071 EUR (0)
Ø Kurs 250 Tage Ø Volumen 250 Tage	17,0056 EUR (0)
Hoch seit 1.1. Datum	18,4337 EUR (30.01.2024)
Tief seit 1.1. Datum	15,4972 EUR (25.04.2024)
52 Wochen Hoch Datum	18,8685 EUR (14.06.2023)
52 Wochen Tief Datum	14,6635 EUR (25.10.2023)

Aktuellstes Research

Branchen		Märkte	
Datum		Überschrift	Download
31.05.2024		Equity Weekly	
29.05.2024		Global Equity Ratings	
29.05.2024		Aktienempfehlungen Global	
26.04.2024		Global Equity Ratings	
26.04.2024		Aktienempfehlungen Global	