

KESKO OY FUTURE (KEKG) - EUX/C12

30.04.2024 18:39:31

Kurs
15,6062 EUR

Differenz  -0,82% (-0,13)

Stammdaten

| | |
|---------------------|-------------------|
| Symbol | KEKGC12 |
| Börse | Eurex |
| Währung | EUR |
| Wertpapierkategorie | Future |
| Basiswert | KESKO OYJ CLASS B |
| Fälligkeit | 04-2025 |
| Kontraktgröße | 100 |

Marktdaten

| | |
|-------------------------|-------------------|
| Geld (Volumen) | - EUR (-) |
| Brief (Volumen) | - EUR (-) |
| Eröffnung | 15,6062 EUR |
| Hoch | 15,6062 EUR |
| Tief | 15,6062 EUR |
| Schluss Vortag | 15,7355 EUR |
| Basiswert | KESKO OYJ CLASS B |
| Kurs Basiswerts (Datum) | 16,03 (30.04.24) |
| Schlusskurs (Datum) | 15,61 (30.04.24) |
| Open Interest | 0 |

Performance und Risiko

| | 6M | 1J | 3J |
|-------------|--------|---------|----|
| Perf (%) | +2,22% | -16,03% | - |
| Perf (abs.) | +0,34 | -2,98 | - |
| Beta | - | - | - |
| Volatilität | 24,19 | 22,59 | - |

Futures und Optionen

| | |
|---------------------|---|
| Zugehörige Futures | - |
| Zugehörige Optionen | - |

5J













Die Wertentwicklung der Vergangenheit lässt keine verlässlichen Rückschlüsse auf die zukünftige Entwicklung eines Finanzinstruments zu.
Quelle: FactSet

Kursdaten

| | |
|---|--------------------------|
| Ø Kurs 5 Tage Ø Volumen 5 Tage (Stk.) | 15,7830 EUR (0) |
| Ø Kurs 30 Tage Ø Volumen 30 Tage (Stk.) | 16,6503 EUR (0) |
| Ø Kurs 100 Tage Ø Volumen 100 Tage (Stk.) | 17,0603 EUR (0) |
| Ø Kurs 250 Tage Ø Volumen 250 Tage | 17,0413 EUR (0) |
| Hoch seit 1.1. Datum | 18,4337 EUR (30.01.2024) |
| Tief seit 1.1. Datum | 15,4972 EUR (25.04.2024) |
| 52 Wochen Hoch Datum | 18,8685 EUR (14.06.2023) |
| 52 Wochen Tief Datum | 14,6635 EUR (25.10.2023) |

Aktuellstes Research

| Branchen | | Märkte | |
|------------|---|---------------------------|---|
| Datum | | Überschrift | Download |
| 26.04.2024 |  | Global Equity Ratings |  |
| 26.04.2024 |  | Aktienempfehlungen Global |  |
| 03.04.2024 |  | Global Equity Ratings |  |
| 03.04.2024 |  | Aktienempfehlungen Global |  |
| 13.03.2024 |  | Global Equity Ratings |  |