

KONE OYJ FUTURE (KC4L) - EUX/C12

30.04.2024 18:39:30

Kurs
45,8787 EUR

Differenz  **-1,07% (-0,50)**

Stammdaten

Symbol	KC4LC12
Börse	Eurex
Währung	EUR
Wertpapierkategorie	Future
Basiswert	KONE OYJ
Fälligkeit	04-2025
Kontraktgröße	100

Marktdaten

Geld (Volumen)	- EUR (-)
Brief (Volumen)	- EUR (-)
Eröffnung	45,8787 EUR
Hoch	45,8787 EUR
Tief	45,8787 EUR
Schluss Vortag	46,3753 EUR
Basiswert	KONE OYJ
Kurs Basiswerts (Datum)	45,80 (30.04.24)
Schlusskurs (Datum)	45,88 (30.04.24)
Open Interest	0

Performance und Risiko

	6M	1J	3J
Perf (%)	+17,00%	-11,16%	-
Perf (abs.)	+6,74	-5,82	-
Beta	-	-	-
Volatilität	23,37	22,91	-

Futures und Optionen

Zugehörige Futures	-
Zugehörige Optionen	-

5J












Die Wertentwicklung der Vergangenheit lässt keine verlässlichen Rückschlüsse auf die zukünftige Entwicklung eines Finanzinstruments zu.
Quelle: FactSet

Kursdaten

Ø Kurs 5 Tage Ø Volumen 5 Tage (Stk.)	44,8042 EUR (0)
Ø Kurs 30 Tage Ø Volumen 30 Tage (Stk.)	43,6136 EUR (0)
Ø Kurs 100 Tage Ø Volumen 100 Tage (Stk.)	44,3367 EUR (0)
Ø Kurs 250 Tage Ø Volumen 250 Tage	44,4398 EUR (0)
Hoch seit 1.1. Datum	47,1928 EUR (21.02.2024)
Tief seit 1.1. Datum	42,5150 EUR (17.01.2024)
52 Wochen Hoch Datum	53,3242 EUR (08.05.2023)
52 Wochen Tief Datum	38,2883 EUR (24.10.2023)

Aktuellstes Research

Basiswert	Branchen	Märkte		
Datum			Überschrift	Download
27.10.2023			Global Equity Ratings	
27.10.2023			Aktienempfehlungen Global	
29.09.2023			Global Equity Ratings	
29.09.2023			Aktienempfehlungen Global	
08.09.2023			Global Equity Ratings	