

ICADE S.A. FUTURE (ICAG) - EUX/C14

18.10.2024 19:07:14

Kurs
22,3623 EUR

Differenz  **-1,85% (-0,42)**

Stammdaten

Symbol	ICAGC14
Börse	Eurex
Währung	EUR
Wertpapierkategorie	Future
Basiswert	ICADE SA
Fälligkeit	12-2026
Kontraktgröße	100

Marktdaten

Geld (Volumen)	- EUR (-)
Brief (Volumen)	- EUR (-)
Eröffnung	22,3623 EUR
Hoch	22,3623 EUR
Tief	22,3623 EUR
Schluss Vortag	22,7838 EUR
Basiswert	ICADE SA
Kurs Basiswerts (Datum)	24,86 (18.10.24)
Schlusskurs (Datum)	19,09 (18.10.24)
Open Interest	0

Performance und Risiko

	6M	1J	3J
Perf (%)	+12,40%	-20,70%	-
Perf (abs.)	+2,47	-5,84	-
Beta	-	-	-
Volatilität	38,72	63,87	-

Futures und Optionen

Zugehörige Futures	-
Zugehörige Optionen	-

5J







Die Wertentwicklung der Vergangenheit lässt keine verlässlichen Rückschlüsse auf die zukünftige Entwicklung eines Finanzinstruments zu.
Quelle: FactSet

Kursdaten

Ø Kurs 5 Tage Ø Volumen 5 Tage (Stk.)	22,9134 EUR (0)
Ø Kurs 30 Tage Ø Volumen 30 Tage (Stk.)	23,1316 EUR (0)
Ø Kurs 100 Tage Ø Volumen 100 Tage (Stk.)	20,1995 EUR (0)
Ø Kurs 250 Tage Ø Volumen 250 Tage	24,1907 EUR (0)
Hoch seit 1.1. Datum	31,4697 EUR (04.01.2024)
Tief seit 1.1. Datum	17,0093 EUR (21.08.2024)
52 Wochen Hoch Datum	33,2728 EUR (14.11.2023)
52 Wochen Tief Datum	17,0093 EUR (21.08.2024)

Aktuellstes Research

Branchen		Märkte	
Datum		Überschrift	Download
14.10.2024		Aktienempfehlungen Österreich	
27.09.2024		Equity Weekly	
27.09.2024		Global Equity Ratings	
27.09.2024		Aktienempfehlungen Global	
23.09.2024		Aktienempfehlungen Österreich	