

# JPMORGAN CHASE & CO. FUTURE (JPMF) - EUX/C1

12.07.2024 19:02:41

**Kurs**  
**206,9568** USD

**Differenz**  **-0,30% (-0,62)**

### Stammdaten

Symbol	JPMFC1
Börse	Eurex
Währung	USD
Wertpapierkategorie	Future
Basiswert	JPMORGAN CHASE & CO
Fälligkeit	07-2024
Kontraktgröße	100

### Marktdaten

Geld (Volumen)	- USD (-)
Brief (Volumen)	- USD (-)
Eröffnung	206,9568 USD
Hoch	206,9568 USD
Tief	206,9568 USD
Schluss Vortag	207,5814 USD
Basiswert	JPMORGAN CHASE & CO
Kurs Basiswerts (Datum)	204,945 (12.07.24)
Schlusskurs (Datum)	206,96 (12.07.24)
Open Interest	0

### Performance und Risiko

	6M	1J	3J
Perf (%)	+21,44%	+38,57%	-
Perf (abs.)	+36,53	+57,60	-
Beta	-	-	-
Volatilität	20,35	18,26	-

### Futures und Optionen

Zugehörige Futures	-
Zugehörige Optionen	-

5J












Die Wertentwicklung der Vergangenheit lässt keine verlässlichen Rückschlüsse auf die zukünftige Entwicklung eines Finanzinstruments zu.  
Quelle: FactSet

### Kursdaten

Ø Kurs 5 Tage   Ø Volumen 5 Tage (Stk.)	207,2119 USD (0)
Ø Kurs 30 Tage   Ø Volumen 30 Tage (Stk.)	202,0922 USD (0)
Ø Kurs 100 Tage   Ø Volumen 100 Tage (Stk.)	192,5321 USD (0)
Ø Kurs 250 Tage   Ø Volumen 250 Tage	166,8294 USD (0)
Hoch seit 1.1.   Datum	208,2185 USD (09.07.2024)
Tief seit 1.1.   Datum	165,6123 USD (18.01.2024)
52 Wochen Hoch   Datum	208,2185 USD (09.07.2024)
52 Wochen Tief   Datum	137,4196 USD (30.10.2023)

### Aktuellstes Research

Basiswert	Branchen	Märkte		
Datum			Überschrift	Download
12.07.2024			Global Equity Ratings	
12.07.2024			Aktienempfehlungen Global	
21.06.2024			Global Equity Ratings	
21.06.2024			Aktienempfehlungen Global	
14.06.2024			Global Equity Ratings	