

HERMES INTERNATIONAL S.A. FUTURE (HMII) - EUX/C10

24.07.2024 18:38:30

Kurs
2.099,6004 EURDifferenz  -2,08% (-44,55)

Stammdaten

Symbol	HMIC10
Börse	Eurex
Währung	EUR
Wertpapierkategorie	Future
Basiswert	HERMES INTERNATIONAL SA
Fälligkeit	05-2025
Kontraktgröße	100

Marktdaten

Geld (Volumen)	- EUR (-)
Brief (Volumen)	- EUR (-)
Eröffnung	2.099,6004 EUR
Hoch	2.099,6004 EUR
Tief	2.099,6004 EUR
Schluss Vortag	2.144,1531 EUR
Basiswert	HERMES INTERNATIONAL SA
Kurs Basiswerts (Datum)	2.039,00 (24.07.24)
Schlusskurs (Datum)	2.099,60 (24.07.24)
Open Interest	0

Performance und Risiko

	6M	1J	3J
Perf (%)	+12,12%	+7,31%	-
Perf (abs.)	+226,96	+142,99	-
Beta	-	-	-
Volatilität	26,71	24,88	-

Futures und Optionen

Zugehörige Futures	-
Zugehörige Optionen	-

5J












Die Wertentwicklung der Vergangenheit lässt keine verlässlichen Rückschlüsse auf die zukünftige Entwicklung eines Finanzinstruments zu.

Quelle: FactSet

Kursdaten

Ø Kurs 5 Tage Ø Volumen 5 Tage (Stk.)	2.126,7763 EUR (0)
Ø Kurs 30 Tage Ø Volumen 30 Tage (Stk.)	2.163,1219 EUR (0)
Ø Kurs 100 Tage Ø Volumen 100 Tage (Stk.)	2.337,9769 EUR (0)
Ø Kurs 250 Tage Ø Volumen 250 Tage	2.059,7938 EUR (0)
Hoch seit 1.1. Datum	2.478,7674 EUR (21.03.2024)
Tief seit 1.1. Datum	1.846,3675 EUR (17.01.2024)
52 Wochen Hoch Datum	2.478,7674 EUR (21.03.2024)
52 Wochen Tief Datum	1.692,4032 EUR (20.10.2023)

Aktuellstes Research

Branchen		Märkte	
Datum		Überschrift	Download
24.07.2024		Global Equity Ratings	
24.07.2024		Aktienempfehlungen Global	
15.07.2024		Aktienempfehlungen Global	
12.07.2024		Equity Weekly	
12.07.2024		Global Equity Ratings	