

INFINEON TECHNOLOGIES AG FUTURE (IFXG) - EUX/C10

16.07.2024 18:50:34

Kurs
36,0085 EUR

Differenz  -1,45% (-0,53)

Stammdaten

Symbol	IFXGC10
Börse	Eurex
Währung	EUR
Wertpapierkategorie	Future
Basiswert	INFINEON TECHNOLOGIES AG
Fälligkeit	04-2025
Kontraktgröße	100

Marktdaten

Geld (Volumen)	- EUR (-)
Brief (Volumen)	- EUR (-)
Eröffnung	36,0085 EUR
Hoch	36,0085 EUR
Tief	36,0085 EUR
Schluss Vortag	36,5372 EUR
Basiswert	INFINEON TECHNOLOGIES AG
Kurs Basiswerts (Datum)	35,11 (17.07.24)
Schlusskurs (Datum)	36,01 (16.07.24)
Open Interest	0

Performance und Risiko

	6M	1J	3J
Perf (%)	+5,04%	-8,70%	-
Perf (abs.)	+1,73	-3,43	-
Beta	-	-	-
Volatilität	44,22	38,49	-

Futures und Optionen

Zugehörige Futures	-
Zugehörige Optionen	-

5J












Die Wertentwicklung der Vergangenheit lässt keine verlässlichen Rückschlüsse auf die zukünftige Entwicklung eines Finanzinstruments zu.
Quelle: FactSet

Kursdaten

Ø Kurs 5 Tage Ø Volumen 5 Tage (Stk.)	36,4813 EUR (0)
Ø Kurs 30 Tage Ø Volumen 30 Tage (Stk.)	36,1326 EUR (0)
Ø Kurs 100 Tage Ø Volumen 100 Tage (Stk.)	33,7072 EUR (0)
Ø Kurs 250 Tage Ø Volumen 250 Tage	34,0670 EUR (0)
Hoch seit 1.1. Datum	37,9354 EUR (02.01.2024)
Tief seit 1.1. Datum	30,4459 EUR (23.04.2024)
52 Wochen Hoch Datum	40,9517 EUR (31.07.2023)
52 Wochen Tief Datum	27,8723 EUR (30.10.2023)

Aktuellstes Research

Basiswert	Branchen	Märkte		
Datum			Überschrift	Download
15.07.2024			Aktienempfehlungen Global	
12.07.2024			Global Equity Ratings	
21.06.2024			Global Equity Ratings	
21.06.2024			Aktienempfehlungen Global	
14.06.2024			Global Equity Ratings	