


HENKEL AG & CO.KGAA VORZUGS. FUTURE (HENG) - EUX/C1

13.09.2024 18:35:12

Kurs
80,4405 EUR

Differenz  0,31% (0,25)

Stammdaten

Symbol HENGC1
 Börse Eurex
 Währung EUR
 Wertpapierkategorie Future
 Basiswert HENKEL AG & CO KGAA VZ
 Fälligkeit 09-2024
 Kontraktgröße 100

Marktdaten

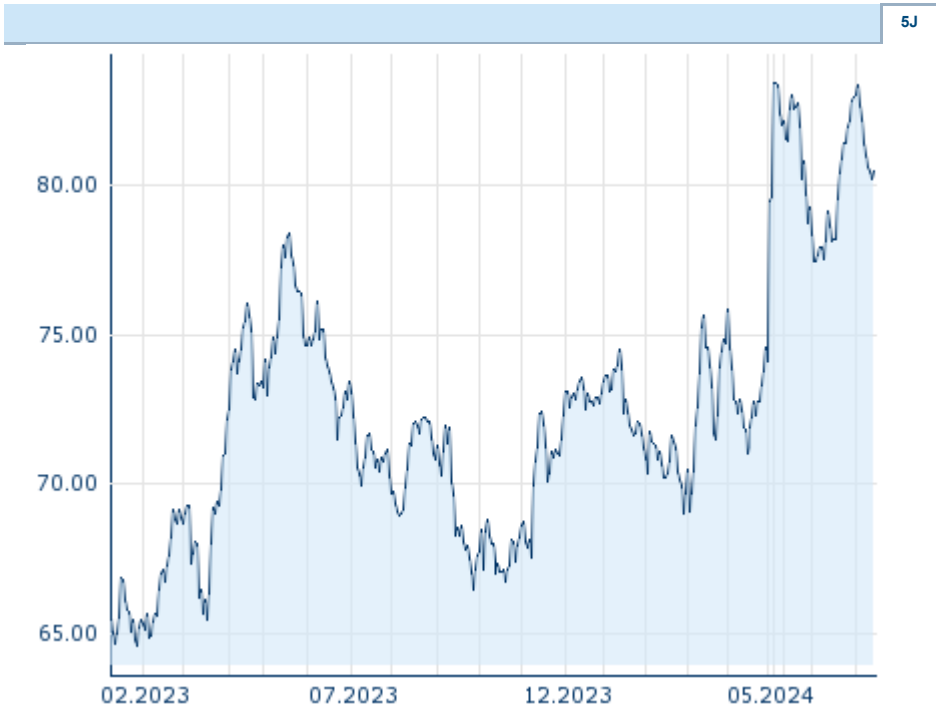
Geld (Volumen) 79,8043 EUR (5)
 Brief (Volumen) 80,1155 EUR (5)
 Eröffnung 80,4405 EUR
 Hoch 80,4405 EUR
 Tief 80,4405 EUR
 Schluss Vortag 80,1889 EUR
 Basiswert HENKEL AG & CO KGAA VZ
 Kurs Basiswerts (Datum) 79,94 (16.09.24)
 Schlusskurs (Datum) 80,44 (13.09.24)
 Open Interest 1.136

Performance und Risiko

	6M	1J	3J
Perf (%)	+6,32%	+15,49%	-
Perf (abs.)	+4,78	+10,79	-
Beta	-	-	-
Volatilität	19,82	16,45	-

Futures und Optionen

Zugehörige Futures -
 Zugehörige Optionen -












Die Wertentwicklung der Vergangenheit lässt keine verlässlichen Rückschlüsse auf die zukünftige Entwicklung eines Finanzinstruments zu.
 Quelle: FactSet

Kursdaten

Ø Kurs 5 Tage | Ø Volumen 5 Tage (Stk.) 80,5458 EUR (2.703)
 Ø Kurs 30 Tage | Ø Volumen 30 Tage (Stk.) 80,2413 EUR (490)
 Ø Kurs 100 Tage | Ø Volumen 100 Tage (Stk.) 80,2028 EUR (147)
 Ø Kurs 250 Tage | Ø Volumen 250 Tage 73,6823 EUR (88)
 Hoch seit 1.1. | Datum 83,3969 EUR (17.06.2024)
 Tief seit 1.1. | Datum 69,0394 EUR (28.02.2024)
 52 Wochen Hoch | Datum 83,3969 EUR (17.06.2024)
 52 Wochen Tief | Datum 66,4867 EUR (27.09.2023)

Aktuellstes Research

Basiswert	Branchen	Märkte	Überschrift	Download
04.05.2022			Global Equity Ratings	
04.05.2022			Aktienempfehlungen Global	
27.04.2022			Global Equity Ratings	
27.04.2022			Aktienempfehlungen Global	
14.04.2022			Global Equity Ratings	