

HENKEL AG & CO.KGAA VORZUGS. FUTURE (HENG) - EUX/C1

26.07.2024 18:35:22

Kurs
80,7671 EUR

Differenz  0,74% (0,59)

Stammdaten

Symbol	HENGC1
Börse	Eurex
Währung	EUR
Wertpapierkategorie	Future
Basiswert	HENKEL AG & CO KGAA VZ
Fälligkeit	08-2024
Kontraktgröße	100

Marktdaten

Geld (Volumen)	- EUR (-)
Brief (Volumen)	- EUR (-)
Eröffnung	80,7671 EUR
Hoch	80,7671 EUR
Tief	80,7671 EUR
Schluss Vortag	80,1746 EUR
Basiswert	HENKEL AG & CO KGAA VZ
Kurs Basiswerts (Datum)	80,58 (26.07.24)
Schlusskurs (Datum)	80,77 (26.07.24)
Open Interest	0

Performance und Risiko

	6M	1J	3J
Perf (%)	+12,08%	+14,18%	-
Perf (abs.)	+8,70	+10,03	-
Beta	-	-	-
Volatilität	21,20	16,70	-

Futures und Optionen

Zugehörige Futures	-
Zugehörige Optionen	-

5J












Die Wertentwicklung der Vergangenheit lässt keine verlässlichen Rückschlüsse auf die zukünftige Entwicklung eines Finanzinstruments zu.
Quelle: FactSet

Kursdaten

Ø Kurs 5 Tage Ø Volumen 5 Tage (Stk.)	81,6392 EUR (0)
Ø Kurs 30 Tage Ø Volumen 30 Tage (Stk.)	82,2452 EUR (0)
Ø Kurs 100 Tage Ø Volumen 100 Tage (Stk.)	75,9326 EUR (73)
Ø Kurs 250 Tage Ø Volumen 250 Tage	72,0788 EUR (33)
Hoch seit 1.1. Datum	83,3969 EUR (17.06.2024)
Tief seit 1.1. Datum	69,0394 EUR (28.02.2024)
52 Wochen Hoch Datum	83,3969 EUR (17.06.2024)
52 Wochen Tief Datum	66,4867 EUR (27.09.2023)

Aktuellstes Research

Basiswert	Branchen	Märkte		
Datum			Überschrift	Download
04.05.2022			Global Equity Ratings	
04.05.2022			Aktienempfehlungen Global	
27.04.2022			Global Equity Ratings	
27.04.2022			Aktienempfehlungen Global	
14.04.2022			Global Equity Ratings	