

# HORNBAACH HOLDING AG&CO.KGAA FUTURE (HBHF) - EUX/C1

21.06.2024 18:48:40

**Kurs**  
77,20 EUR

**Differenz**  -1,16% (-0,91)

### Stammdaten

Symbol	HBHFC1
Börse	Eurex
Währung	EUR
Wertpapierkategorie	Future
Basiswert	HORNBAACH HOLDING AG & CO. KGAA
Fälligkeit	07-2024
Kontraktgröße	100

### Marktdaten

Geld (Volumen)	- EUR (-)
Brief (Volumen)	- EUR (-)
Eröffnung	77,20 EUR
Hoch	77,20 EUR
Tief	77,20 EUR
Schluss Vortag	78,1086 EUR
Basiswert	HORNBAACH HOLDING AG & CO. KGAA
Kurs Basiswerts (Datum)	78,70 (28.06.24)
Schlusskurs (Datum)	76,67 (28.06.24)
Open Interest	0

### Performance und Risiko

	6M	1J	3J
Perf (%)	+18,21%	+17,69%	-
Perf (abs.)	+11,89	+11,61	-
Beta	-	-	-
Volatilität	25,14	24,45	-

### Futures und Optionen

Zugehörige Futures	-
Zugehörige Optionen	-

5J












Die Wertentwicklung der Vergangenheit lässt keine verlässlichen Rückschlüsse auf die zukünftige Entwicklung eines Finanzinstruments zu.  
Quelle: FactSet

### Kursdaten

Ø Kurs 5 Tage   Ø Volumen 5 Tage (Stk.)	78,14 EUR (0)
Ø Kurs 30 Tage   Ø Volumen 30 Tage (Stk.)	- EUR (-)
Ø Kurs 100 Tage   Ø Volumen 100 Tage (Stk.)	70,87 EUR (0)
Ø Kurs 250 Tage   Ø Volumen 250 Tage	66,88 EUR (0)
Hoch seit 1.1.   Datum	78,83 EUR (17.06.2024)
Tief seit 1.1.   Datum	63,78 EUR (05.02.2024)
52 Wochen Hoch   Datum	78,83 EUR (17.06.2024)
52 Wochen Tief   Datum	55,68 EUR (27.10.2023)

### Aktuellstes Research

Branchen		Märkte	
Datum	Überschrift	Download	
21.06.2024	 Equity Weekly		
21.06.2024	 Global Equity Ratings		
21.06.2024	 Aktienempfehlungen Global		
14.06.2024	 Global Equity Ratings		
14.06.2024	 Aktienempfehlungen Global	