

## INTERNAT. BUSIN. MACHINES CORP FUTURE (IBMF) - EUX/C10

18.09.2024 18:40:54

Kurs  
**216,992** USDDifferenz  0,48% (1,03)

## Stammdaten

|                     |                                |
|---------------------|--------------------------------|
| Symbol              | IBMFC10                        |
| Börse               | Eurex                          |
| Währung             | USD                            |
| Wertpapierkategorie | Future                         |
| Basiswert           | INTERNATIONAL BUS MACHINE CORP |
| Fälligkeit          | 06-2025                        |
| Kontraktgröße       | 100                            |

## Marktdaten

|                         |                                |
|-------------------------|--------------------------------|
| Geld (Volumen)          | - USD (-)                      |
| Brief (Volumen)         | - USD (-)                      |
| Eröffnung               | 216,992 USD                    |
| Hoch                    | 216,992 USD                    |
| Tief                    | 216,992 USD                    |
| Schluss Vortag          | 215,9649 USD                   |
| Basiswert               | INTERNATIONAL BUS MACHINE CORP |
| Kurs Basiswerts (Datum) | 215,91 (18.09.24)              |
| Schlusskurs (Datum)     | 216,99 (18.09.24)              |
| Open Interest           | 0                              |

## Performance und Risiko

|             | 6M      | 1J      | 3J |
|-------------|---------|---------|----|
| Perf (%)    | +10,59% | +45,33% | -  |
| Perf (abs.) | +20,68  | +67,36  | -  |
| Beta        | -       | -       | -  |
| Volatilität | 25,48   | 26,00   | -  |

## Futures und Optionen

|                     |   |
|---------------------|---|
| Zugehörige Futures  | - |
| Zugehörige Optionen | - |

5J








Die Wertentwicklung der Vergangenheit lässt keine verlässlichen Rückschlüsse auf die zukünftige Entwicklung eines Finanzinstruments zu.

Quelle: FactSet

## Kursdaten

|   |                          |
|---|--------------------------|
| Ø Kurs 5 Tage   Ø Volumen 5 Tage (Stk.)     | 215,081 USD (0)          |
| Ø Kurs 30 Tage   Ø Volumen 30 Tage (Stk.)   | 201,831 USD (0)          |
| Ø Kurs 100 Tage   Ø Volumen 100 Tage (Stk.) | 191,530 USD (0)          |
| Ø Kurs 250 Tage   Ø Volumen 250 Tage        | 176,673 USD (0)          |
| Hoch seit 1.1.   Datum                      | 219,706 USD (16.09.2024) |
| Tief seit 1.1.   Datum                      | 161,768 USD (05.01.2024) |
| 52 Wochen Hoch   Datum                      | 219,706 USD (16.09.2024) |
| 52 Wochen Tief   Datum                      | 136,745 USD (24.10.2023) |

## Aktuellstes Research

| Basiswert  | Branchen  | Märkte |                           |
|------------|---|--------|---------------------------|
| Datum      |   |        | Überschrift               |
| 11.09.2024 |  |        | Global Equity Ratings     |
| 11.09.2024 |  |        | Aktienempfehlungen Global |
| 05.09.2024 |  |        | Global Equity Ratings     |
| 05.09.2024 |  |        | Aktienempfehlungen Global |
| 12.08.2024 |  |        | Global Equity Ratings     |
|            |   |        | Download                  |