

KESKO OY FUTURE (KEKG) - EUX/C13

06.05.2024 18:29:51

Kurs
15,7312 EUR

Differenz  **-0,05% (-0,01)**

Stammdaten

Symbol	KEKGC13
Börse	Eurex
Währung	EUR
Wertpapierkategorie	Future
Basiswert	KESKO OYJ CLASS B
Fälligkeit	06-2025
Kontraktgröße	100

Marktdaten

Geld (Volumen)	- EUR (-)
Brief (Volumen)	- EUR (-)
Eröffnung	15,7312 EUR
Hoch	15,7312 EUR
Tief	15,7312 EUR
Schluss Vortag	15,7392 EUR
Basiswert	KESKO OYJ CLASS B
Kurs Basiswerts (Datum)	16,72 (31.05.24)
Schlusskurs (Datum)	16,36 (31.05.24)
Open Interest	0

Performance und Risiko

	6M	1J	3J
Perf (%)	-2,38%	-16,04%	-
Perf (abs.)	-0,38	-3,01	-
Beta	-	-	-
Volatilität	29,71	26,87	-

Futures und Optionen

Zugehörige Futures	-
Zugehörige Optionen	-

5J












Die Wertentwicklung der Vergangenheit lässt keine verlässlichen Rückschlüsse auf die zukünftige Entwicklung eines Finanzinstruments zu.
Quelle: FactSet

Kursdaten

Ø Kurs 5 Tage Ø Volumen 5 Tage (Stk.)	15,7042 EUR (0)
Ø Kurs 30 Tage Ø Volumen 30 Tage (Stk.)	16,3684 EUR (0)
Ø Kurs 100 Tage Ø Volumen 100 Tage (Stk.)	16,9440 EUR (0)
Ø Kurs 250 Tage Ø Volumen 250 Tage	16,9228 EUR (0)
Hoch seit 1.1. Datum	18,4785 EUR (30.01.2024)
Tief seit 1.1. Datum	15,5359 EUR (25.04.2024)
52 Wochen Hoch Datum	18,9349 EUR (14.06.2023)
52 Wochen Tief Datum	14,5628 EUR (23.10.2023)

Aktuellstes Research

Branchen		Märkte	
Datum		Überschrift	Download
31.05.2024		Equity Weekly	
29.05.2024		Global Equity Ratings	
29.05.2024		Aktienempfehlungen Global	
26.04.2024		Global Equity Ratings	
26.04.2024		Aktienempfehlungen Global	