

# KESKO OY FUTURE (KEKG) - EUX/C13

30.04.2024 18:39:31

**Kurs**  
15,6451 EUR

**Differenz**  -0,82% (-0,13)

### Stammdaten

Symbol	KEKGC13
Börse	Eurex
Währung	EUR
Wertpapierkategorie	Future
Basiswert	KESKO OYJ CLASS B
Fälligkeit	05-2025
Kontraktgröße	100

### Marktdaten

Geld (Volumen)	- EUR (-)
Brief (Volumen)	- EUR (-)
Eröffnung	15,6451 EUR
Hoch	15,6451 EUR
Tief	15,6451 EUR
Schluss Vortag	15,774 EUR
Basiswert	KESKO OYJ CLASS B
Kurs Basiswerts (Datum)	16,03 (30.04.24)
Schlusskurs (Datum)	15,65 (30.04.24)
Open Interest	0

### Performance und Risiko

	6M	1J	3J
Perf (%)	+2,20%	-16,05%	-
Perf (abs.)	+0,34	-2,99	-
Beta	-	-	-
Volatilität	29,69	26,90	-

### Futures und Optionen

Zugehörige Futures	-
Zugehörige Optionen	-

5J












Die Wertentwicklung der Vergangenheit lässt keine verlässlichen Rückschlüsse auf die zukünftige Entwicklung eines Finanzinstruments zu.  
Quelle: FactSet

### Kursdaten

Ø Kurs 5 Tage   Ø Volumen 5 Tage (Stk.)	15,8221 EUR (0)
Ø Kurs 30 Tage   Ø Volumen 30 Tage (Stk.)	16,4635 EUR (0)
Ø Kurs 100 Tage   Ø Volumen 100 Tage (Stk.)	16,9897 EUR (0)
Ø Kurs 250 Tage   Ø Volumen 250 Tage	16,9588 EUR (0)
Hoch seit 1.1.   Datum	18,4785 EUR (30.01.2024)
Tief seit 1.1.   Datum	15,5359 EUR (25.04.2024)
52 Wochen Hoch   Datum	18,9349 EUR (14.06.2023)
52 Wochen Tief   Datum	14,5628 EUR (23.10.2023)

### Aktuellstes Research

Branchen		Märkte	
Datum	Überschrift	Download	
26.04.2024	 Global Equity Ratings		
26.04.2024	 Aktienempfehlungen Global		
03.04.2024	 Global Equity Ratings		
03.04.2024	 Aktienempfehlungen Global		
13.03.2024	 Global Equity Ratings	