


# INFINEON TECHNOLOGIES AG FUTURE (IFXG) - EUX/C11

26.07.2024 18:35:25

**Kurs**  
**31,5158** EUR

Differenz  0,80% (0,25)

**Stammdaten**

Symbol IFXGC11  
 Börse Eurex  
 Währung EUR  
 Wertpapierkategorie Future  
 Basiswert INFINEON TECHNOLOGIES AG  
 Fälligkeit 06-2025  
 Kontraktgröße 100

**Marktdaten**

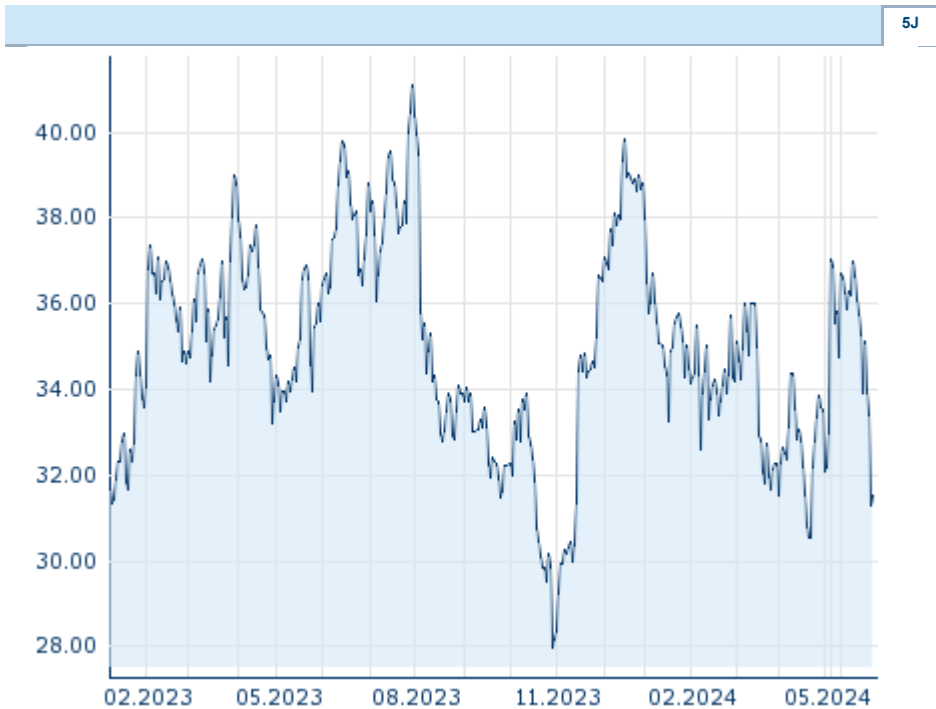
Geld (Volumen) - EUR (-)  
 Brief (Volumen) - EUR (-)  
 Eröffnung 31,5158 EUR  
 Hoch 31,5158 EUR  
 Tief 31,5158 EUR  
 Schluss Vortag 31,2651 EUR  
 Basiswert INFINEON TECHNOLOGIES AG  
 Kurs Basiswerts (Datum) 30,725 (26.07.24)  
 Schlusskurs (Datum) 31,52 (26.07.24)  
 Open Interest 0

**Performance und Risiko**

	6M	1J	3J
Perf (%)	-10,39%	-16,81%	-
Perf (abs.)	-3,65	-6,37	-
Beta	-	-	-
Volatilität	44,96	38,86	-

**Futures und Optionen**

Zugehörige Futures -  
 Zugehörige Optionen -












Die Wertentwicklung der Vergangenheit lässt keine verlässlichen Rückschlüsse auf die zukünftige Entwicklung eines Finanzinstruments zu.  
 Quelle: FactSet

**Kursdaten**

Ø Kurs 5 Tage   Ø Volumen 5 Tage (Stk.)	33,0634 EUR (0)
Ø Kurs 30 Tage   Ø Volumen 30 Tage (Stk.)	35,3258 EUR (0)
Ø Kurs 100 Tage   Ø Volumen 100 Tage (Stk.)	33,7886 EUR (0)
Ø Kurs 250 Tage   Ø Volumen 250 Tage	33,9773 EUR (42)
Hoch seit 1.1.   Datum	38,0142 EUR (02.01.2024)
Tief seit 1.1.   Datum	30,5175 EUR (23.04.2024)
52 Wochen Hoch   Datum	41,1028 EUR (31.07.2023)
52 Wochen Tief   Datum	27,9685 EUR (30.10.2023)

**Aktuellstes Research**

Basiswert	Branchen	Märkte		
Datum			Überschrift	Download
24.07.2024			Global Equity Ratings	
24.07.2024			Aktienempfehlungen Global	
15.07.2024			Aktienempfehlungen Global	
12.07.2024			Global Equity Ratings	
21.06.2024			Global Equity Ratings	