

INFINEON TECHNOLOGIES AG FUTURE (IFXG) - EUX/C11

16.07.2024 18:50:34

Kurs
36,1108 EUR

Differenz  **-1,45% (-0,53)**

Stammdaten

| | |
|---------------------|--------------------------|
| Symbol | IFXGC11 |
| Börse | Eurex |
| Währung | EUR |
| Wertpapierkategorie | Future |
| Basiswert | INFINEON TECHNOLOGIES AG |
| Fälligkeit | 05-2025 |
| Kontraktgröße | 100 |

Marktdaten

| | |
|-------------------------|--------------------------|
| Geld (Volumen) | - EUR (-) |
| Brief (Volumen) | - EUR (-) |
| Eröffnung | 36,1108 EUR |
| Hoch | 36,1108 EUR |
| Tief | 36,1108 EUR |
| Schluss Vortag | 36,641 EUR |
| Basiswert | INFINEON TECHNOLOGIES AG |
| Kurs Basiswerts (Datum) | 34,835 (17.07.24) |
| Schlusskurs (Datum) | 36,11 (16.07.24) |
| Open Interest | 0 |

Performance und Risiko

| | 6M | 1J | 3J |
|-------------|--------|--------|----|
| Perf (%) | +5,11% | -8,73% | - |
| Perf (abs.) | +1,75 | -3,45 | - |
| Beta | - | - | - |
| Volatilität | 42,99 | 38,06 | - |

Futures und Optionen

| | |
|---------------------|---|
| Zugehörige Futures | - |
| Zugehörige Optionen | - |

5J













Die Wertentwicklung der Vergangenheit lässt keine verlässlichen Rückschlüsse auf die zukünftige Entwicklung eines Finanzinstruments zu.
 Quelle: FactSet

Kursdaten

| | |
|---|--------------------------|
| Ø Kurs 5 Tage Ø Volumen 5 Tage (Stk.) | 36,4495 EUR (0) |
| Ø Kurs 30 Tage Ø Volumen 30 Tage (Stk.) | 36,2731 EUR (0) |
| Ø Kurs 100 Tage Ø Volumen 100 Tage (Stk.) | 33,8887 EUR (0) |
| Ø Kurs 250 Tage Ø Volumen 250 Tage | 34,1814 EUR (42) |
| Hoch seit 1.1. Datum | 38,0142 EUR (02.01.2024) |
| Tief seit 1.1. Datum | 30,5175 EUR (23.04.2024) |
| 52 Wochen Hoch Datum | 41,1028 EUR (31.07.2023) |
| 52 Wochen Tief Datum | 27,9685 EUR (30.10.2023) |

Aktuellstes Research

| Basiswert | Branchen | Märkte | | |
|------------|---|--------|---------------------------|---|
| Datum | | | Überschrift | Download |
| 15.07.2024 |  | | Aktienempfehlungen Global |  |
| 12.07.2024 |  | | Global Equity Ratings |  |
| 21.06.2024 |  | | Global Equity Ratings |  |
| 21.06.2024 |  | | Aktienempfehlungen Global |  |
| 14.06.2024 |  | | Global Equity Ratings |  |