


INFINEON TECHNOLOGIES AG FUTURE (IFXG) - EUX/C1

25.04.2024 18:46:56

Kurs
32,6374 EUR

Differenz  3,59% (1,13)

Stammdaten

Symbol	IFXGC1
Börse	Eurex
Währung	EUR
Wertpapierkategorie	Future
Basiswert	INFINEON TECHNOLOGIES AG
Fälligkeit	05-2024
Kontraktgröße	100

Marktdaten

Geld (Volumen)	33,0322 EUR (15)
Brief (Volumen)	33,1301 EUR (15)
Eröffnung	32,6374 EUR
Hoch	32,6374 EUR
Tief	32,6374 EUR
Schluss Vortag	31,5077 EUR
Basiswert	INFINEON TECHNOLOGIES AG
Kurs Basiswerts (Datum)	33,005 (26.04.24)
Schlusskurs (Datum)	32,64 (25.04.24)
Open Interest	0

Performance und Risiko

	6M	1J	3J
Perf (%)	+13,18%	-3,73%	-
Perf (abs.)	+3,80	-1,27	-
Beta	-	-	-
Volatilität	37,03	34,86	-

Futures und Optionen

Zugehörige Futures	-
Zugehörige Optionen	-












Die Wertentwicklung der Vergangenheit lässt keine verlässlichen Rückschlüsse auf die zukünftige Entwicklung eines Finanzinstruments zu.

Quelle: FactSet

Kursdaten

Ø Kurs 5 Tage Ø Volumen 5 Tage (Stk.)	30,8092 EUR (0)
Ø Kurs 30 Tage Ø Volumen 30 Tage (Stk.)	31,8530 EUR (117)
Ø Kurs 100 Tage Ø Volumen 100 Tage (Stk.)	33,9955 EUR (481)
Ø Kurs 250 Tage Ø Volumen 250 Tage	33,9067 EUR (471)
Hoch seit 1.1. Datum	37,1297 EUR (02.01.2024)
Tief seit 1.1. Datum	29,8813 EUR (23.04.2024)
52 Wochen Hoch Datum	40,0708 EUR (31.07.2023)
52 Wochen Tief Datum	27,3338 EUR (30.10.2023)

Aktuellstes Research

Basiswert	Branchen	Märkte	Überschrift	Download
26.04.2024			Global Equity Ratings	
26.04.2024			Aktienempfehlungen Global	
03.04.2024			Global Equity Ratings	
03.04.2024			Aktienempfehlungen Global	
13.03.2024			Global Equity Ratings	