

HORNBAACH HOLDING AG&CO.KGAA FUTURE (HBHF) - EUX/C10

19.07.2024 19:03:50

Kurs
79,6706 EUR

Differenz  **-2,03% (-1,65)**

Stammdaten

Symbol	HBHFC10
Börse	Eurex
Währung	EUR
Wertpapierkategorie	Future
Basiswert	HORNBAACH HOLDING AG & CO. KGAA
Fälligkeit	05-2025
Kontraktgröße	100

Marktdaten

Geld (Volumen)	- EUR (-)
Brief (Volumen)	- EUR (-)
Eröffnung	79,6706 EUR
Hoch	79,6706 EUR
Tief	79,6706 EUR
Schluss Vortag	81,3251 EUR
Basiswert	HORNBAACH HOLDING AG & CO. KGAA
Kurs Basiswerts (Datum)	77,40 (19.07.24)
Schlusskurs (Datum)	79,88 (19.07.24)
Open Interest	0

Performance und Risiko

	6M	1J	3J
Perf (%)	+21,64%	+10,44%	-
Perf (abs.)	+14,18	+7,53	-
Beta	-	-	-
Volatilität	28,86	26,67	-

Futures und Optionen

Zugehörige Futures	-
Zugehörige Optionen	-

5J












Die Wertentwicklung der Vergangenheit lässt keine verlässlichen Rückschlüsse auf die zukünftige Entwicklung eines Finanzinstruments zu.
Quelle: FactSet

Kursdaten

Ø Kurs 5 Tage Ø Volumen 5 Tage (Stk.)	81,2308 EUR (0)
Ø Kurs 30 Tage Ø Volumen 30 Tage (Stk.)	79,9742 EUR (0)
Ø Kurs 100 Tage Ø Volumen 100 Tage (Stk.)	73,8894 EUR (0)
Ø Kurs 250 Tage Ø Volumen 250 Tage	67,5458 EUR (0)
Hoch seit 1.1. Datum	82,7137 EUR (12.07.2024)
Tief seit 1.1. Datum	63,8870 EUR (05.02.2024)
52 Wochen Hoch Datum	82,7137 EUR (12.07.2024)
52 Wochen Tief Datum	55,7125 EUR (27.10.2023)

Aktuellstes Research

Branchen		Märkte	
Datum		Überschrift	Download
15.07.2024		Aktienempfehlungen Global	
12.07.2024		Global Equity Ratings	
21.06.2024		Equity Weekly	
21.06.2024		Global Equity Ratings	
21.06.2024		Aktienempfehlungen Global	