

HARVIA OYJ FUTURE (HARF) - EUX/C11

07.08.2024 18:43:13

Kurs
38,1144 EUR

Differenz  2,91% (1,08)

Stammdaten

Symbol	HARFC11
Börse	Eurex
Währung	EUR
Wertpapierkategorie	Future
Basiswert	HARVIA OYJ
Fälligkeit	06-2025
Kontraktgröße	100

Marktdaten

Geld (Volumen)	- EUR (-)
Brief (Volumen)	- EUR (-)
Eröffnung	38,1144 EUR
Hoch	38,1144 EUR
Tief	38,1144 EUR
Schluss Vortag	37,0356 EUR
Basiswert	HARVIA OYJ
Kurs Basiswerts (Datum)	37,65 (07.08.24)
Schlusskurs (Datum)	38,11 (07.08.24)
Open Interest	0

Performance und Risiko

	6M	1J	3J
Perf (%)	+41,37%	+63,55%	-
Perf (abs.)	+11,15	+14,81	-
Beta	-	-	-
Volatilität	33,02	40,41	-

Futures und Optionen

Zugehörige Futures	-
Zugehörige Optionen	-

5J







Die Wertentwicklung der Vergangenheit lässt keine verlässlichen Rückschlüsse auf die zukünftige Entwicklung eines Finanzinstruments zu.
Quelle: FactSet

Kursdaten

Ø Kurs 5 Tage Ø Volumen 5 Tage (Stk.)	38,0727 EUR (0)
Ø Kurs 30 Tage Ø Volumen 30 Tage (Stk.)	38,9165 EUR (0)
Ø Kurs 100 Tage Ø Volumen 100 Tage (Stk.)	39,4665 EUR (0)
Ø Kurs 250 Tage Ø Volumen 250 Tage	30,0934 EUR (0)
Hoch seit 1.1. Datum	42,1829 EUR (29.04.2024)
Tief seit 1.1. Datum	26,2661 EUR (05.01.2024)
52 Wochen Hoch Datum	42,1829 EUR (29.04.2024)
52 Wochen Tief Datum	21,2166 EUR (25.08.2023)

Aktuellstes Research

Branchen		Märkte	
Datum		Überschrift	Download
02.08.2024		Equity Weekly	
29.07.2024		Aktienempfehlungen Österreich	
26.07.2024		Equity Weekly	
24.07.2024		Global Equity Ratings	
24.07.2024		Aktienempfehlungen Global	