

JPMORGAN CHASE & CO. FUTURE (JPMF) - EUX/C12

13.09.2024 18:35:17

Kurs
209,228 USD
 Differenz  -0,70% (-1,48)

Stammdaten

Symbol JPMFC12
 Börse Eurex
 Währung USD
 Wertpapierkategorie Future
 Basiswert JPMORGAN CHASE & CO
 Fälligkeit 08-2025
 Kontraktgröße 100

Marktdaten

Geld (Volumen) - USD (-)
 Brief (Volumen) - USD (-)
 Eröffnung 209,228 USD
 Hoch 209,228 USD
 Tief 209,228 USD
 Schluss Vortag 210,7033 USD
 Basiswert JPMORGAN CHASE & CO
 Kurs Basiswerts (Datum) 204,32 (13.09.24)
 Schlusskurs (Datum) 209,23 (13.09.24)
 Open Interest 0

Performance und Risiko

	6M	1J	3J
Perf (%)	+6,33%	+39,13%	-
Perf (abs.)	+12,46	+58,85	-
Beta	-	-	-
Volatilität	28,01	22,34	-

Futures und Optionen

Zugehörige Futures -
 Zugehörige Optionen -

5J











Die Wertentwicklung der Vergangenheit lässt keine verlässlichen Rückschlüsse auf die zukünftige Entwicklung eines Finanzinstruments zu.
 Quelle: FactSet

Kursdaten

Ø Kurs 5 Tage Ø Volumen 5 Tage (Stk.)	210,923 USD (0)
Ø Kurs 30 Tage Ø Volumen 30 Tage (Stk.)	216,980 USD (0)
Ø Kurs 100 Tage Ø Volumen 100 Tage (Stk.)	213,502 USD (0)
Ø Kurs 250 Tage Ø Volumen 250 Tage	183,802 USD (0)
Hoch seit 1.1. Datum	228,045 USD (30.08.2024)
Tief seit 1.1. Datum	170,208 USD (18.01.2024)
52 Wochen Hoch Datum	228,045 USD (30.08.2024)
52 Wochen Tief Datum	140,274 USD (30.10.2023)

Aktuellstes Research

Basiswert	Branchen	Märkte		
Datum			Überschrift	Download
11.09.2024			Global Equity Ratings	
11.09.2024			Aktienempfehlungen Global	
05.09.2024			Global Equity Ratings	
05.09.2024			Aktienempfehlungen Global	
12.08.2024			Global Equity Ratings	