

JPMORGAN CHASE & CO. FUTURE (JPMF) - EUX/C12

12.07.2024 19:02:41

Kurs
213,5402 USD

Differenz  **-0,31% (-0,67)**

Stammdaten

Symbol	JPMFC12
Börse	Eurex
Währung	USD
Wertpapierkategorie	Future
Basiswert	JPMORGAN CHASE & CO
Fälligkeit	06-2025
Kontraktgröße	100

Marktdaten

Geld (Volumen)	- USD (-)
Brief (Volumen)	- USD (-)
Eröffnung	213,5402 USD
Hoch	213,5402 USD
Tief	213,5402 USD
Schluss Vortag	214,2077 USD
Basiswert	JPMORGAN CHASE & CO
Kurs Basiswerts (Datum)	204,945 (12.07.24)
Schlusskurs (Datum)	213,54 (12.07.24)
Open Interest	0

Performance und Risiko

	6M	1J	3J
Perf (%)	+22,01%	+38,59%	-
Perf (abs.)	+38,52	+59,46	-
Beta	-	-	-
Volatilität	22,38	19,25	-

Futures und Optionen

Zugehörige Futures	-
Zugehörige Optionen	-

5J












Die Wertentwicklung der Vergangenheit lässt keine verlässlichen Rückschlüsse auf die zukünftige Entwicklung eines Finanzinstruments zu.
Quelle: FactSet

Kursdaten

Ø Kurs 5 Tage Ø Volumen 5 Tage (Stk.)	- USD (-)
Ø Kurs 30 Tage Ø Volumen 30 Tage (Stk.)	203,0370 USD (0)
Ø Kurs 100 Tage Ø Volumen 100 Tage (Stk.)	196,8980 USD (0)
Ø Kurs 250 Tage Ø Volumen 250 Tage	170,2901 USD (0)
Hoch seit 1.1. Datum	213,5402 USD (12.07.2024)
Tief seit 1.1. Datum	170,2077 USD (18.01.2024)
52 Wochen Hoch Datum	213,5402 USD (12.07.2024)
52 Wochen Tief Datum	140,2743 USD (30.10.2023)

Aktuellstes Research

Basiswert	Branchen	Märkte		
Datum			Überschrift	Download
12.07.2024			Global Equity Ratings	
12.07.2024			Aktienempfehlungen Global	
21.06.2024			Global Equity Ratings	
21.06.2024			Aktienempfehlungen Global	
14.06.2024			Global Equity Ratings	